



MĚSTO  
KROMĚŘÍŽ



## Závěrečný účet města Kroměříže za rok 2023

číslo dokumentu

**Zpráva RMK,ZMK**

datum

**6.6.2024**

Určeno pro jednání:  
Rady města Kroměříže  
Zastupitelstva města Kroměříže

Zpracoval

Ing. Radim Hlaváč  
**[radim.hlavac@mesto-kromeriz.cz](mailto:radim.hlavac@mesto-kromeriz.cz)**  
tel.: +420 573 321 140

**Město Kroměříž**  
Velké náměstí 115  
767 01 Kroměříž  
tel. +420 573 321 111  
fax +420 573 331 481  
**[www.mesto-kromeriz.cz](http://www.mesto-kromeriz.cz)**

**ZÁVĚREČNÝ ÚČET MĚSTA KROMĚŘÍŽE ZA ROK 2023**

(předkládaný k projednání Zastupitelstvu města Kroměříže v souladu s § 17 zákona č. 250/2000 Sb., o rozpočtových pravidlech územních rozpočtů, ve znění platných předpisů)

**A. Město Kroměříž – obecná část**

a) Sídlo: Velké náměstí 115, Kroměříž 767 01

IC 00287351

Počet členů Zastupitelstva: 27

Počet členů Rady: 9

Statutární zástupce: Mgr. Tomáš Opatrný – starosta

b) účetní metody – v souladu s platnou legislativou zákona č. 563/1991 Sb., o účetnictví, zákona č. 250/2000 Sb., o rozpočtových pravidlech územních rozpočtů a vyhlášky č. 323/2002 Sb., o rozpočtové skladbě

**c) zřízené komise:**

Komise bytová

Komise pro bezpečnost a prevenci kriminality

Komise pro školství, výchovu a vzdělávání

Komise pro kulturu, cestovní ruch, prezentaci města a partnerská města

Povodňová komise města Kroměříže zřízená podle zákona č. 254/2001 Sb., o vodách

Komise pro regeneraci MPR, památky města Kroměříže a veřejná prostranství

Komise sociální a zdravotní

Komise sportovní

Komise dopravní a BESIP

Komise pro životní prostředí

Komise státní památkové péče obce s rozšířenou působností

Komise pro likvidaci nepotřebného majetku

Komise pro informatiku a web

Zdravé město

**d) zřízené výbory:**

Finanční výbor

Kontrolní výbor

Osadní výbor - Bílany

Osadní výbor - Draholov

Osadní výbor - Hradisko

Osadní výbor - Kotojedy

Osadní výbor - Postoupky

Osadní výbor - Těšnovice

Osadní výbor - Trávník

Osadní výbor - Vážany

Osadní výbor - Zlámanka

Výbor pro územní plán

**B. Město Kroměříž - údaje o hospodaření**
**1) Plnění příjmů a výdajů**
**a) Údaje o plnění příjmů a výdajů za rok 2023 (zpracované dle výkazu FIN 2-12 M)**

(uvedené údaje v tis. Kč)

	Schválený rozpočet	Rozpočtová opatření	Upravený rozpočet	Plnění k 31.12.2023	% plnění k upravenému k rozpočtu
Třída 1 - Daňové příjmy	589100	28500	617600	628414	102
Třída 2 - Nedaňové příjmy	309964	-262090	47874	45026	94
Třída 3 - Kapitálové příjmy	500	1200	1700	1647	97
Třída 4 - Přijaté dotace	52622	253940	306562	307237	100
<b>Příjmy celkem</b>	<b>952186</b>	<b>21550</b>	<b>973736</b>	<b>982324</b>	<b>101</b>
Třída 5 - Běžné výdaje	848664	-12276	836388	794393	95
Třída 6 - Kapitálové výdaje	200406	-28379	172027	149981	87
<b>Výdaje celkem</b>	<b>1049070</b>	<b>-40655</b>	<b>1008415</b>	<b>944374</b>	<b>94</b>
<b>Saldo: Příjmy - výdaje</b>	<b>-96884</b>	<b>62205</b>	<b>-34679</b>	<b>37950</b>	
<b>Třída 8 - financování</b>					
Přijaté úvěry a půjčky					
Splátky úvěrů	-4363		-4363	-4363	
Prostředky minulých let	101247	-62205	39042	-33587	
<b>Financování celkem</b>	<b>96884</b>	<b>-62205</b>	<b>34679</b>	<b>-37950</b>	

Jak vyplývá z uvedeného přehledu a dat skutečného hospodaření, které je zpracováno v závěrečném účtu za rok 2023, došlo na příjmové straně města k celkovému meziročnímu růstu o 119,515 mil. Kč. O naprostou většinu tohoto přírůstku se zasloužily daňové příjmy třídy I., které byly meziročně vyšší o téměř 73,9 mil. Kč. Z toho nárůst sdílených daňových příjmů činil 69,743 mil. Kč což vykazuje inkaso o 14% vyšší roku 2022. Celkové výdaje pak meziročně stouply o 68,132 mil. Kč. K této skutečnosti přispěly nejvíce neinvestiční transfery veřejným subjektům (transfery příspěvkovým a podobným organizacím).

Závěrečný účet města Kroměříže za rok 2023 sestavený k 31.12.2023 je uspořádán v souladu s realizovanými finančními toky v průběhu schvalovaného období. Hospodaření na základě výnosů a nákladů (výkaz zisku a ztrát) je pak součástí schvalovacího procesu k účetní závěrce, který probíhá současně se schvalováním závěrečného účtu. Údaje o plnění rozpočtu příjmů, výdajů a o dalších finančních operacích v plném členění podle rozpočtové skladby vč. výkazu FIN 2-12 M, jsou také k nahlédnutí na finančním odboru MěÚ Kroměříž. Uvedené údaje hospodaření byly sestaveny v konsolidované podobě.

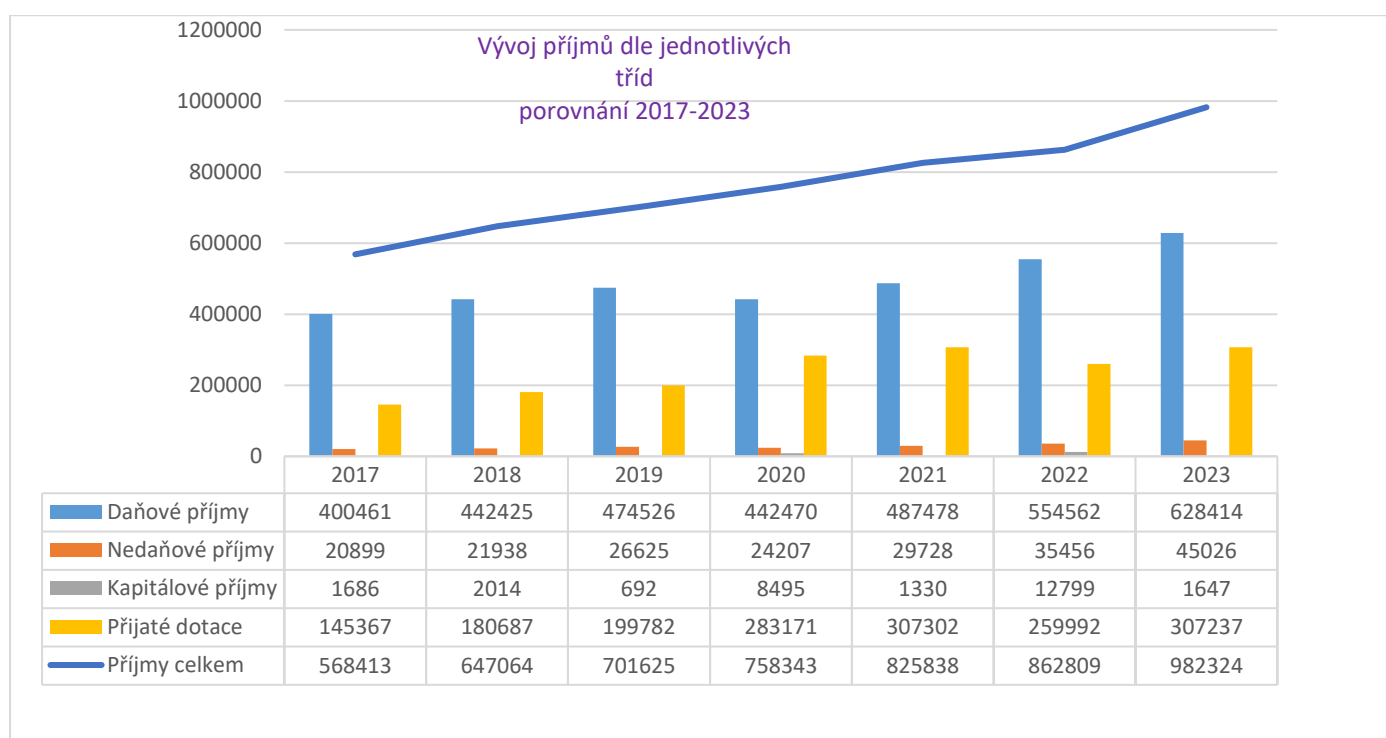
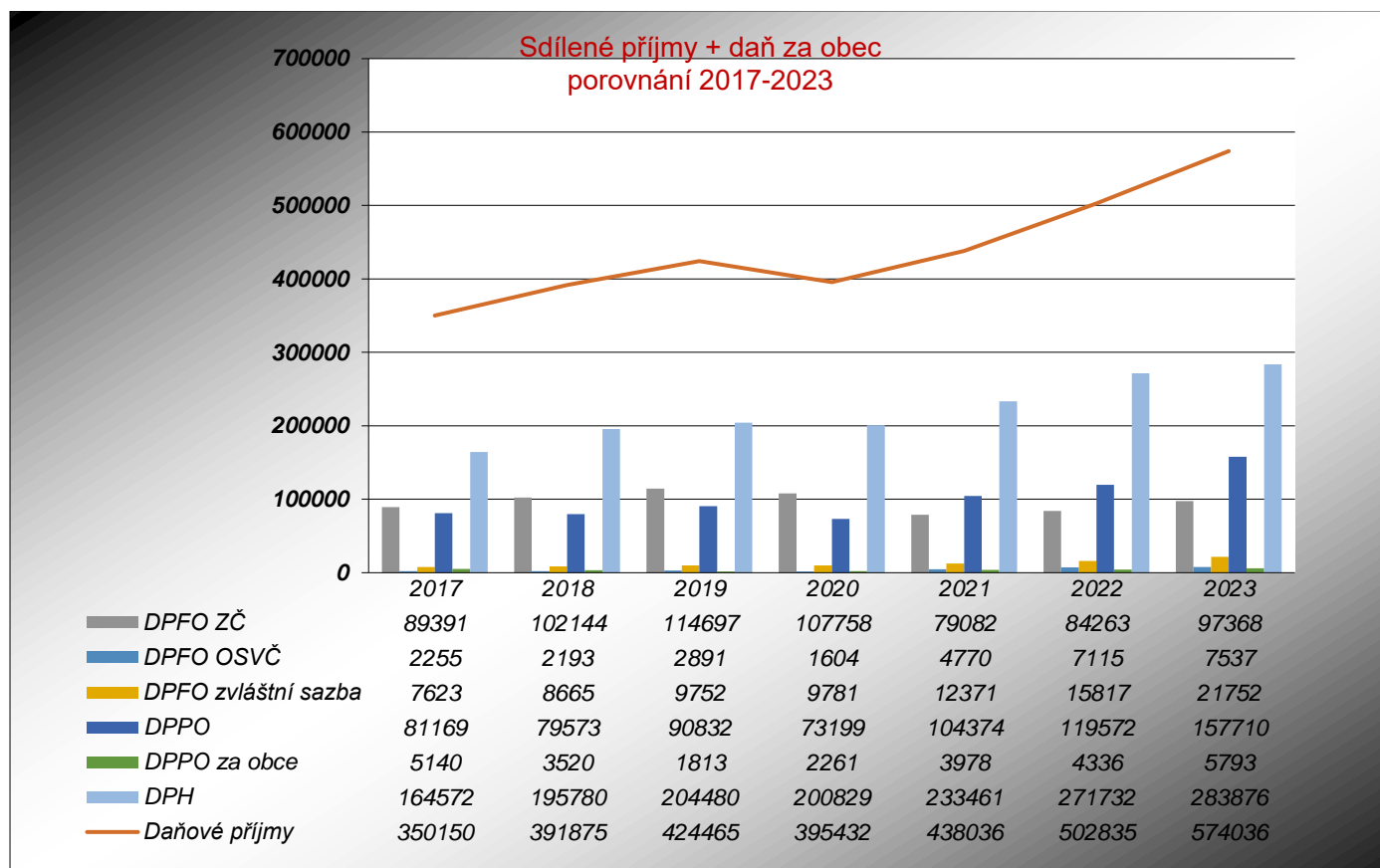
Hospodaření města vycházelo ze schváleného rozpočtu v původní výši příjmů 952.186,- tis. Kč a výdajů 1.049.070,-tis. Kč, tedy jako rozpočet schodkový krytý zůstatkem běžných účtů minulých let. Rozpočet byl schválen zastupitelstvem města dne 8.12.2022 na II. zasedání ZMK. V průběhu roku došlo k jednotlivým úpravám rozpočtu dle aktuálních potřeb a podmínek. Rozpočtová opatření byla průběžně schvalována na jednotlivých zasedáních Zastupitelstva města Kroměříže, a jsou současně v souladu se zákonem uveřejněna po projednání ve veřejných dokumentech na webu města Kroměříže v sekci rozpočty. Rozpočet po úpravách pak vykazoval oproti schválenému nižší deficitní charakter, s plánovaným schodkem 34.679,- tis. Kč, tedy upravené financování bylo v porovnání se schváleným rozpočtem nižší o 62.205,- tis. Kč..

Jak vyplývá z výše uvedených skutečností město Kroměříž hospodařilo s přebytkovým rozpočtem s kladným saldem příjmů a výdajů cca 37,9 mil. Kč, přičemž tato skutečnost byla dosažena naplněním rozpočtovaných příjmů na 101% a zároveň úsporou na výdajové straně kde plnění k rozpočtovaným výdajům odpovídalo úrovni 94%.př. Upravený rozpočet vzhledem ke schválenému, v průběhu rozpočtového roku, dosáhl v rámci rozpočtových opatření, změn jak na příjmové, tak na výdajové straně a to v rámci aktuálních finančních možností.

Vzhledem k tomu, že nedošlo k výrazné odchylce v překročení výdajů, případně nenaplnění příjmů upraveného rozpočtu města Kroměříže dle jednotlivých položek a paragrafů není přiložen komentář ani zdůvodnění takového stavu. Vykázaný účetní výsledek hospodaření před zdaněním, po započtení odpisů je

k 31.12.2023 zisk 93.017,- tis. Kč, který je upraven v daňovém přiznání při eliminaci všech nákladů jako daňově neúčinných a výnosů, které nejsou předmětem daně z příjmů u poplatníků, kteří nebyli založeni nebo zřízeni za účelem podnikání. Výsledkem je pak daňová povinnost 4.746.390,- Kč, kterou město převádí v rámci rozpočtového určení daní samo sobě jako příjemci daní z příjmů právnických osob za obce.

### Vývoj příjmů:



Plnění příjmů rozpočtu města Kroměříže za rok 2023 - v konsolidované podobě (v upraveném rozpočtu v rozpočtované výši 973.736 tis Kč a skutečnosti 982.324 tis. Kč) kladně ovlivnily ve sledovaném období všechny příjmové třídy mimo kapitálových transferů, které v porovnání s rokem 2022 vykazují úbytek.

Město je na základě zákona o rozpočtovém určení daní č.243/2000 Sb., příjemcem podílu na státem vybraných daních (daň z příjmu fyzických osob ze závislé činnosti, daň z příjmu podnikajících fyzických osob, daň z příjmu právnických osob, daň z přidané hodnoty). Daň z nemovitostí je 100 % příjmem obce. Tyto příjmy jsou základem pro financování samosprávné činnosti města. Z jejich výnosu je však částečně financován i výkon státní správy prováděný městem. Protože příslušné dotace na výkon přenesené působnosti a inkaso místních a správních poplatků nekryjí plnou výši výdajů, které jsou na tyto činnosti vynakládány slouží i daňové příjmy ke krytí ztráty z činnosti v přenesené působnosti.

Celková výše daňových příjmů třídy I. v porovnání s rokem 2022 vykázala celkový nárůst 73,9 mil. Kč, (z toho vlastní sdílené daňové příjmy 69,8 mil. Kč a 4,1 mil. Kč pak další poplatky a odvody). Nárůsty v inkasu sdílených daní jsou vidět v přiložené tabulce. Nejvyšší růst byl zaznamenán u inkasa daně z příjmů právnických osob ( 38,1 mil. Kč), daně ze závislé činnosti (13,4 mil. Kč) a daně z přidané hodnoty (12,1 mil. Kč). Vyšší inkaso sdílených daňových příjmů je nejvyšší v meziročním srovnání od roku 2010. Skutečnost plnění daňových příjmů tvořila cca 66% celkových příjmů rozpočtu (počítáno mimo nenárokované investiční transfery).

Inkasa místních poplatků, správních poplatků, odvodů a daní z hazardních her vykazují za rok 2023 pouze mírně vzestupnou tendenci i při skutečnosti úprav OZV o místních poplatcích, kde se promítly nové změny v sazbách poplatku za obecný systém odpadového hospodářství ( snížení výběru při zachování stávající sazby v kombinaci s osvobozením dětí do věku šesti let od placení poplatku) a zavedením nového poplatku za rekreační pobyt. Lze tedy konstatovat, že úroveň příjmů z místních poplatků je již dlouhodobě na konstantní úrovni. Je třeba ovšem zdůraznit skutečnost, že poplatek za obecní systém odpadového hospodářství dlouhodobě nekoresponduje s výdaji, které město vynakládá na služby s odpadovým hospodářstvím spojené. Výše inkasa není schopna krýt vykazovanou ztrátu odpadového hospodářství ve výši cca 29,- mil. Kč, a to i při zohlednění skutečnosti započítání vyššího podílu na HV 2022 svozové společnosti Biopas s.r.o., a příjmu společnosti Eko-Kom, která provozuje systém sběru a recyklace obalových odpadů. Tato skutečnost byla částečně eliminována úpravou sazby tohoto poplatku, která se promítne v hospodaření města v příštím roce. Výše inkasa správních poplatků pak vykazuje oproti roku 2022 mírný nárůst ( 2,1 mil. Kč). Úroveň kapitálových příjmů ve srovnání z předchozím rokem je nižší o 11,1 mil. Kč , ale zde je třeba zdůraznit, že v tomto případě se nejedná o opakující se příjmy započítávané do provozního salda, protože jsou odvislé od prodeje zbytného majetku města. Realizované příjmy z prodeje jsou součástí jednotlivých usnesení zastupitelstva města, volně přístupné na webových stránkách města. Třída přijatých transferů pak zaznamenala oproti roku 2022 nárůst o cca 50,3 mil .Kč. Na tomto výsledku se pak nejvíce podílelo inkaso provozních prostředků SSMK ve výši cca 39,4 mil. Kč.

#### Vývoj sdílených daňových příjmů:

rok	ZČ	SVČ	S	PO	DPH	celkem	změna
2010	53791	14051	4365	53181	112553	237941	13139
2011	56352	9418	4763	49783	113250	233566	-4375
2012	56949	8120	5637	53602	111670	235978	2412
2013	64474	7525	6158	60210	129181	267548	31574
2014	63965	8857	7032	67314	136631	283799	16251
2015	68325	8943	7547	70068	135271	290154	6355
2016	77694	8514	7684	79411	145525	318828	28674
2017	89391	2255	7622	81169	164572	345009	26181
2018	102143	2192	8665	79572	195780	388352	43343
2019	114697	2891	9752	90832	204480	422652	34300
2020	107758	1603	9780	73198	200828	393167	-29485
2021	79081	4770	12371	104374	233460	434056	40889
2022	84263	7115	15817	119572	271732	498499	64443
2023	97638	7537	21751	157710	283876	568242	69743

**Legenda:**

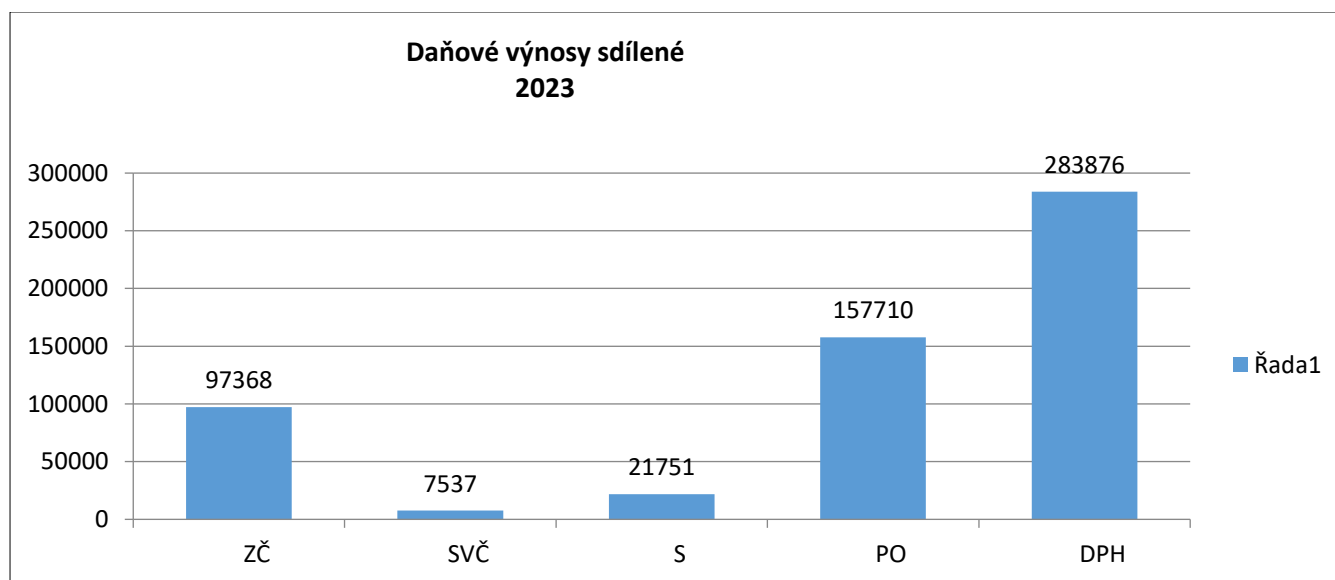
ZČ – fyzické osoby závislá činnost

SVČ – fyzické osoby samostatně výdělečně činné

S – zvláštní sazba

PO – právnické osoby

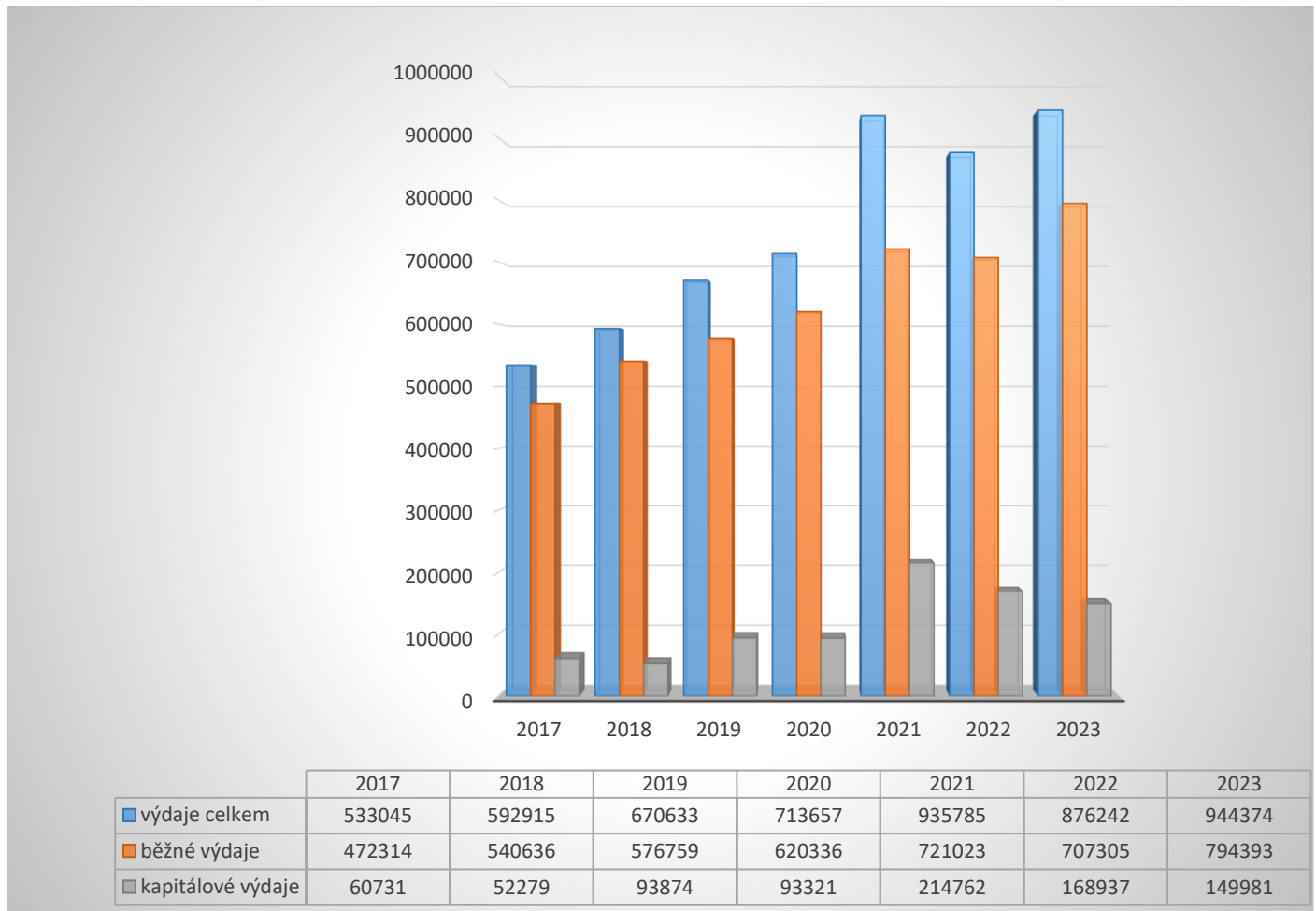
DPH – daň z přidané hodnoty

**Daňové výnosy sdílené - struktura:**

Daňová struktura napovídá, že z pohledu financování je nejdůležitějším faktorem ze sdílených daní DPH, která svou přijatou skutečností tvoří cca 51% veškerých sdílených daňových příjmů. Jedná se tedy o nepřímou daň, která je závislá na vývoji ekonomiky a následně spotřebě společnosti.

## Vývoj výdajů:

### Struktura výdajů:



Celkový rozpočet výdajů ve srovnání s předchozím rokem vykazuje vzestupnou tendenci a to v řádu cca 68,1 mil. Kč, a to převážně v oblasti poskytnutých transferů vlastním příspěvkovým organizacím, která je součástí běžných výdajů. V tomto případě se jedná převážně o finanční prostředky, které město přijímá prostřednictvím KÚ pro Zlínský kraj ze státního rozpočtu, a ty jsou pak dále směřovány do oblasti sociálních služeb, které pro město zajišťuje zřízená příspěvková organizace Sociální služby města Kroměříže. V tomto případě se jedná o tzv. „průtokové dotace“, které nemají vliv na provozní saldo města a využití vlastních zdrojů nutných k pokrytí běžného provozu, který se i přes inflační trendy pohybuje na mírně nad úrovni loňského roku.

### Dosažené skutečnosti:

Běžné výdaje 794.393,-  
 Kapitálové výdaje 149.981,-  
 Výdaje celkem 944.374,-

### Porovnání 2022/2023

Běžné výdaje ↗ 87,- mil. Kč, při eliminaci průtokových transferů je skutečné navýšení 33,5 mil. Kč, tedy 4% skutečnosti roku 2022

Kapitálové výdaje ↘ 18,9 mil. Kč

Výdaje celkem ↗ 68,1 mil. Kč

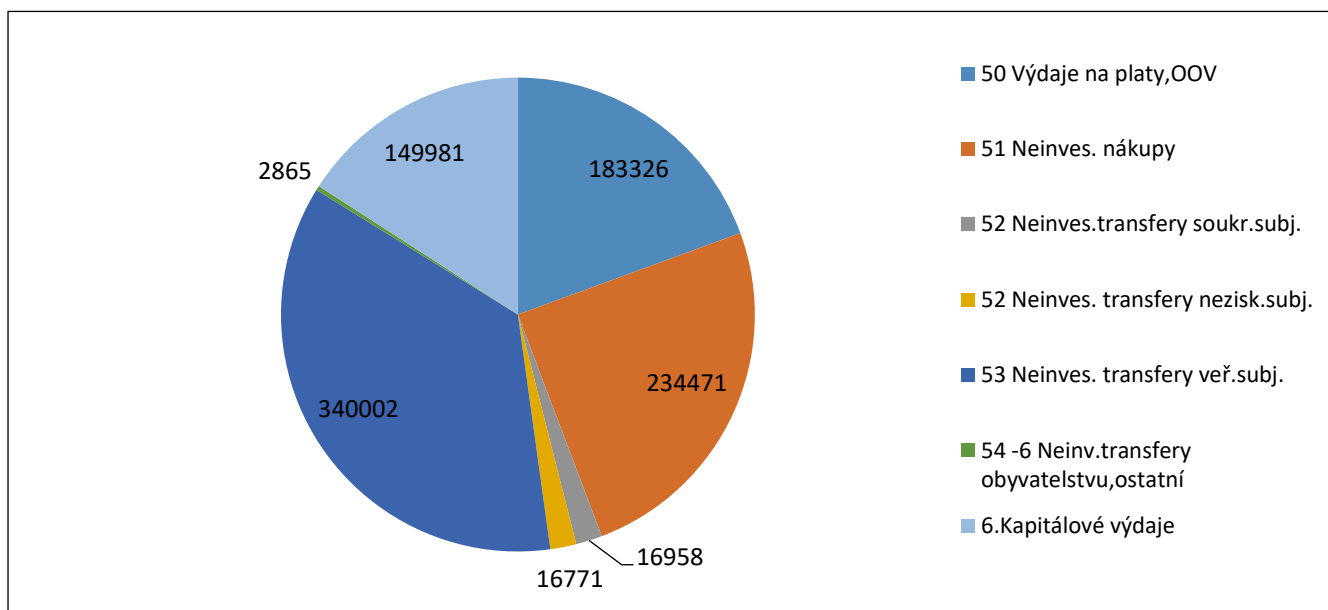
Základní struktura výdajů dle jednotlivých uskupení položek v návaznosti dosažené skutečnosti je v příložené tabulce:

položka	název	rozpočet	skutečnost	rovnání
		2023	2023	2022/2023
501	platy, ostatní osobní výdaje	143373	137378	↗ 5%
503	povinné pojistné	48585	45948	↗ 6%
504	odměny za užití duševního vlastnictví	750	602	↗ 3%
512	podlimitní technické zhodnocení	97	93	↗ 93%
513	nákup materiálu	11177	9069	↗ 28%
514	úroky	518	518	↗ 4%
515	energie	11160	7277	↘ 3%
516	služby	186326	170498	↘ 1%
517	ostatní nákupy, opravy a udržování	51248	44517	↘ 6%
519	příspěvky, náhrady, věcné dary	2031	1872	↗ 52%
521	transfery podnikatelským subjektům	16959	16958	↗ 26%
522	transfery neziskovým organizacím	16854	16771	↗ 15%
531	transfery veřejnoprávním subjektům	150	150	↗ 100%
532	transfery veřejným rozpočtům	3109	3051	↘ 4%
533	transfery příspěvkovým organizacím	332114	329212	↗ 28%
536	transfery veřej. rozpočtům - daně, další povinné platby	8316	7589	↗ 4%
542	náhrady placené obyvatelstvu	1193	1189	↘ 30%
549	dary placené obyvatelstvu	1874	1592	↘ 1%
581	náhrady za nezpůsobenou újmu	253	108	refundace MMR
590	nespecifikované rezervy	301	1	↘ 99%
611	dlouhodobý nehmotný majetek	3732	1642	↗ 28%
612	dlouhodobý hmotný majetek	161133	142159	↘ 11%
613	pozemky	2613	1631	↘ 65%
620	majetkové podíly	2150	2150	↘ 4%
631	inv. transfery podnikatelským subjektům	100	100	↗ 100%
632	inv. transfery neziskovým a podobným organizacím	120	120	↗ 20%
635	inv. transfery příspěvkovým organizacím	2179	2179	↘ 12%
celkem		1008415	944374	↗ 8%

U běžných provozních výdajů pak v návaznosti na setrvalý inflační trend spojený s růstem cenové hladiny za poptávané nakupované služby, zůstává patrný vzestup. Jedná se převážně o náklady spojené s nákupem materiálu a služeb. Tento trend je zatím kompenzován větší daňovou výtěžností takže i při zvyšování běžných výdajů je zatím zachováno kladné provozní saldo. V opačném případě by došlo ke snížení finančního prostoru pro realizaci samosprávy a nových investičních výdajů. Při zachování tohoto vývojového trendu bez adekvátního růstu běžných příjmů, může tato skutečnost nepříznivě ovlivnit tvorbu rozpočtů dalších let. V oblasti investičních výdajů (v porovnání s rokem 2022 pokles o 18,9 mil. Kč) je tento stav spojen převážně s dokončením dotačních projektů a „nastartování“ nových strategických investičních záměrů, které jsou v rámci projektových a realizačních příprav nastavené k uskutečnění v dalších letech. Rozbor čerpání jednotlivých výdajových položek je pak součástí přílohy hospodaření.

Soupis poskytnutých transferů ( Programové dotace poskytnuté z rozpočtu města Kroměříže) jsou volně přístupné na webu města Kroměříže v sekci Dokumenty a informace – granty dotace projekty.





### Provozní saldo 2023:

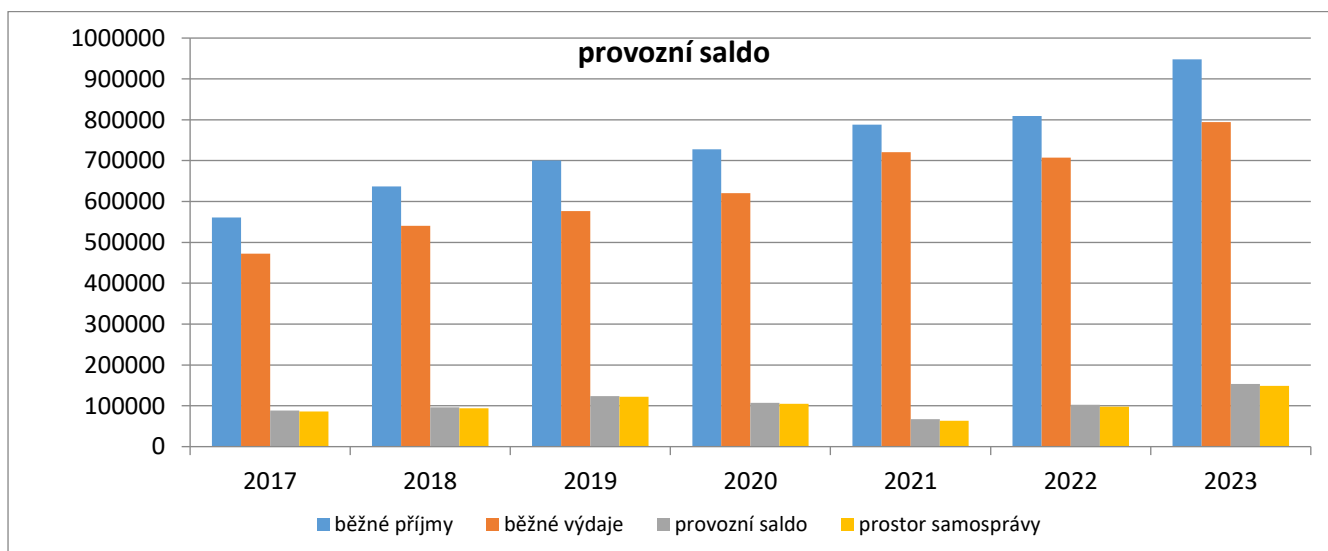
běžné příjmy	947.786,-
běžné výdaje	794.393,-
splátky úvěrů	4.363,-
provozní saldo	153.393,-
rozdíl	149.030,-

prostor realizace samosprávy bez vlivu dluhové služby

V oblasti provozního salda jakožto jednoho ze zásadních ekonomických ukazatelů (tzv. "finančního zdraví"), které vychází z rozdílu běžných (provozních) příjmů a výdajů, došlo díky hospodaření v roce 2023 k obdobné kladné bilanci jako v předchozích letech, což znamená, že město i v tomto sledovaném období hospodařilo v rámci reálných možností a dosažených skutečností s klesající tendencí své dluhové služby. Oproti roku 2022 došlo ke zvýšení tohoto ukazatele i přes inflační skutečnost s možným dopadem na provozní bilanci. Každopádně zachování trendu kladného provozního salda signalizuje „zdravé“ hospodaření a nakládání s přijatými prostředky na příjmové straně, i při meziročním růstu na straně provozních výdajů.

### Pro srovnání vývoj provozního salda:

	2017	2018	2019	2020	2021	2022	2023
PS:	86311,-	93.908,-	121.692,-	105.074,-	63057,-	97.885,-	149.030,-



**b) údaje o nakládání s majetkem a zřízenými fondy – rozvaha ve zkráceném rozsahu**

<b>1. Aktiva</b>		<b>2. Pasiva</b>			
	k 1.1.2023	k 31.12.2023		k 1.1.2023	k 31.12.2023
3. stálá aktiva	2713431	2799436	4. Vlastní kapitál	2823162	2954029
v tom:			v tom:		
Nehm. majetek	9495	9646	Jmění úč.jednotky	2512448	2554369
Hm.majetek	2310696	2399143	Fondy úč.jednotky	991	1485
Fin.majetek	387171	389321	Hosp.výsledek	309723	398175
Pohledávky dl.	6069	1326			
5. Oběžná aktiva	215116		6. Cizí zdroje	105385	
v tom:			v tom:		
Zásoby	1298	1310	Dlouhod.závazky	63580	47019
Pohledávky kr.	53142	37396	Krátk.závazky	41805	34235
Krátkod.majetek	160676	197141			
7. Aktiva celkem	<b>2928547</b>	<b>3035283</b>	8. Pasiva celkem	<b>2928547</b>	<b>3035283</b>

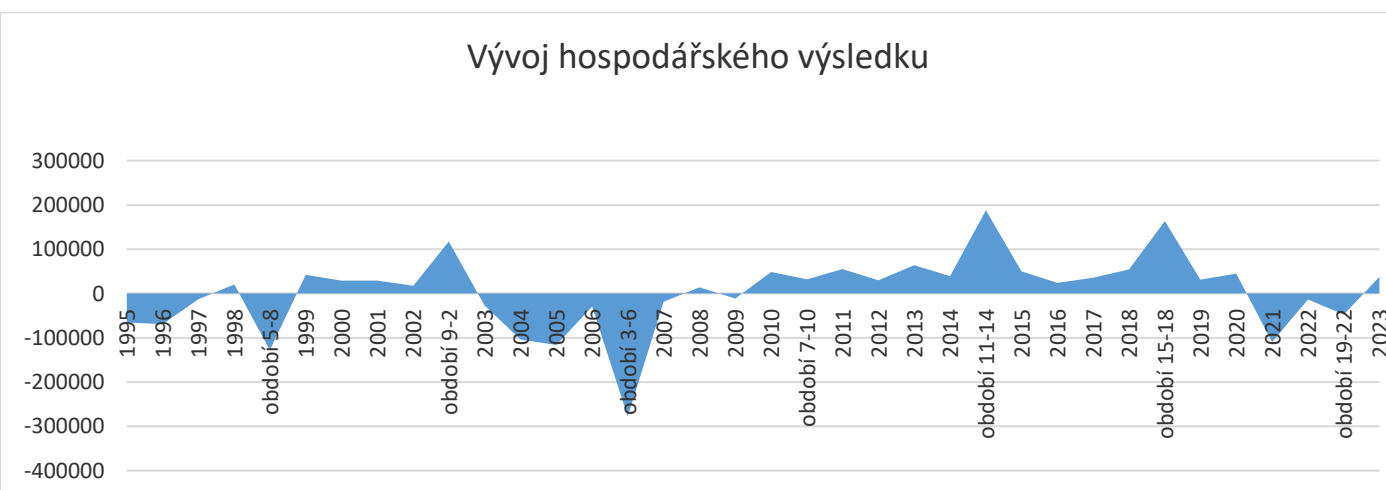
V souladu s platnou legislativou k 31.12.2011 město Kroměříž provádí odpisy svého majetku. Aktiva celkem v porovnání s rokem 2022 vykazují nárůst o cca 107 mil. Kč. Převážnou část tvoří stálá aktiva a to převážně v oblasti majetkové. Celkový stav majetku byl ověřen v rámci závěrečné inventury. Přehled pozemků zatížených věcnými břemeny je k nahlédnutí na právním odboru na oddělení majetkoprávním. Realizované prodeje nemovitého majetku jsou součástí jednotlivých usnesení ZMK. Rozvaha v plném rozsahu je součástí schvalování účetní závěrky města Kroměříže a je k nahlédnutí na finančním odboru.

Hospodaření fondu sociálních potřeb města k 31.12.2023:

<b>Fond soc. potřeb města Kroměříže</b>	<b>Příjmy</b>	<b>Výdaje</b>	<b>Zůstatek</b>
Zůstatek z roku 2022	990526,34		990526,34
Úroky 1.-12.2023	1027,07		991553,41
Ostatní příjmy Chata Horní Bečva	90700,-		1082253,41
Poplatky za vedení účtu		2 610,-	1079643,41
Převod fin.prostř.do SF	5408935,-		6488578,41
Příspěvek na stravu		2125916,-	4362662,41
Důchodové připojištění		1569600,-	2793062,41
Osobní účty zaměstnanců		1115496,-	1677566,41
Odměny-životní jubilea		165000,-	1512566,41
Kytice, dary		5198,-	1507368,41
Zvýšení firemní kultury		22600,-	1484768,41
<b>Celkem</b>	<b>6491188,41</b>	<b>5006420,-</b>	<b>1484768,41</b>

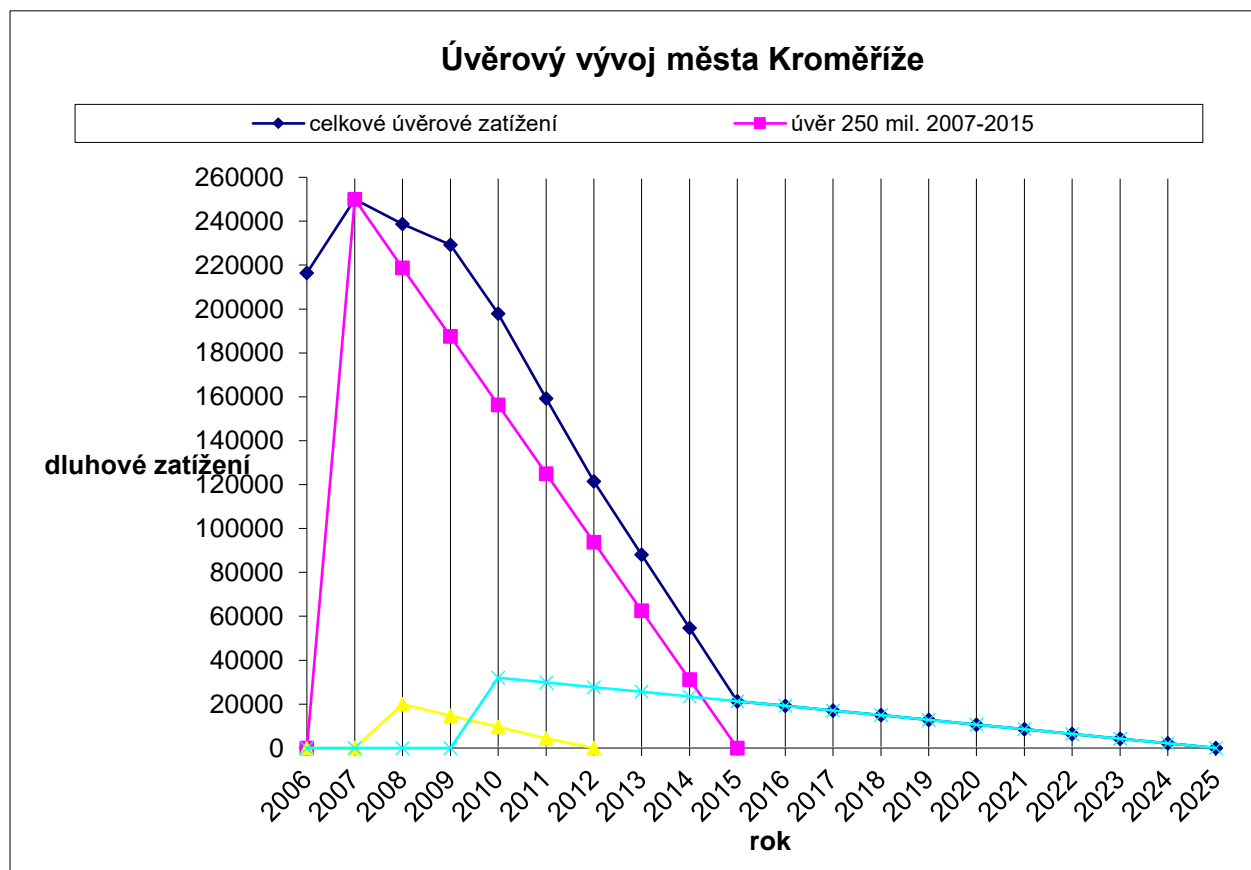
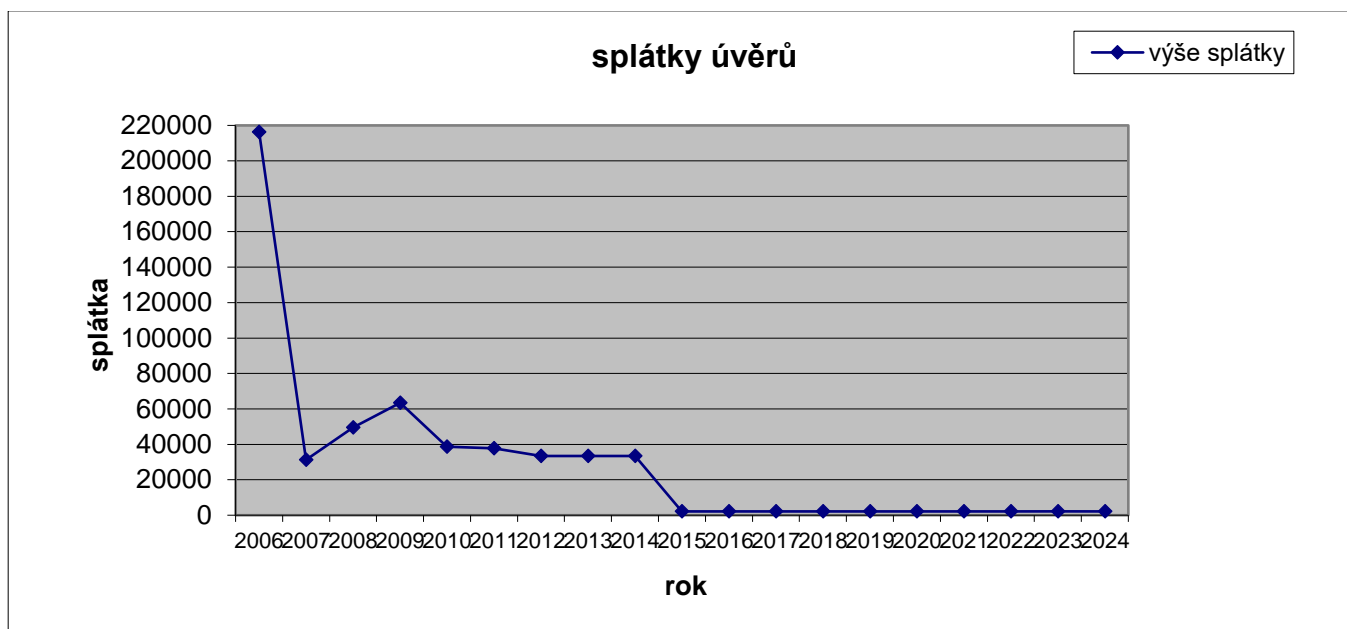
**c) statistika rozpočtů a hospodářských výsledků**

rok	příjmy	běžné výdaje	investiční výdaje	celkem	výsledek	závazky
1995	234874	259361	41278	300639	-65765	103840
1996	351162	354406	66124	420530	-69368	118860
1997	477460	391470	98848	490318	-12858	113553
1998	560433	431937	108368	540305	20128	84338
<b>období 5-8</b>	<b>1623929</b>	<b>1437174</b>	<b>314618</b>	<b>1751792</b>	<b>-127863</b>	<b>84338</b>
1999	412601	287964	82668	370632	41969	79478
2000	315854	238477	48261	286738	29116	56581
2001	406893	350082	28749	378144	28749	32808
2002	414088	346505	50151	396656	17432	29745
<b>období 9-2</b>	<b>1549436</b>	<b>1223028</b>	<b>209829</b>	<b>1432170</b>	<b>117266</b>	<b>29745</b>
2003	672748	548481	151854	700335	-27587	28369
2004	783669	687674	200136	887810	-104141	121992
2005	805232	669685	251807	921492	-116260	240025
2006	885034	645313	269452	914765	-29731	264852
<b>období 3-6</b>	<b>3146683</b>	<b>2551153</b>	<b>873249</b>	<b>3424402</b>	<b>-277719</b>	<b>264852</b>
2007	735411	641724	112592	754316	-18905	309906
2008	729412	604753	110795	715548	13863	288127
2009	659647	566588	104208	670797	-11150	270611
2010	678684	575071	55243	630314	48370	231002
<b>období 7-10</b>	<b>2803154</b>	<b>2388136</b>	<b>382838</b>	<b>2770975</b>	<b>32178</b>	<b>231002</b>
2011	642384	536875	50043	586918	55466	184165
2012	407334	320313	57505	377818	29516	135256
2013	412259	323936	24619	348555	63704	96868
2014	533703	364270	130213	494483	39220	57326
<b>období 11-14</b>	<b>1995680</b>	<b>1545394</b>	<b>262380</b>	<b>1807774</b>	<b>187906</b>	<b>57326</b>
2015	547034	394720	102421	497141	49893	21333
2016	504191	424340	55465	479805	24386	34552
2017	568413	472314	60731	533045	35368	17067
2018	647064	540636	52279	592915	54149	14934
<b>období 15-18</b>	<b>2266702</b>	<b>1832010</b>	<b>270896</b>	<b>2102906</b>	<b>163796</b>	<b>14934</b>
2019	701625	576758	93875	670633	30992	12801
2020	758343	620336	93321	713657	44686	32965
2021	825838	721022	214763	935785	-109947	28602
2022	862809	707304	168938	876292	-13433	24239
<b>období 15-18</b>	<b>3148615</b>	<b>2625420</b>	<b>570897</b>	<b>3196317</b>	<b>-47702</b>	<b>24239</b>
2023	982324	794393	149981	944374	37950	19876

**Vývoj hospodářského výsledku**


## 2) Úvěrové zatížení

Město Kroměříž v roce 2023 v rámci schváleného rozpočtu nečerpalo žádný úvěr případně půjčku. Úvěrové zatížení města pak 31.12.2023 vykazuje hodnotu ve výši 19,876 mil. Kč a zůstatkem úvěru ČSOB a půjčky SFŽP.



## Statistika přijatých úvěrových transferů

## Úvěrový vývoj

rok	příjem	splátka	zůstatek
1992	0	0	0
1993	30000	0	30000
1994	45000	8580	66420
<b>období 1-4</b>	<b>75000</b>	<b>8580</b>	<b>66420</b>
1995	55000	17580	103840
1996	75000	59980	118860
1997	30000	55600	93260
1998	60000	93265	59995
<b>období 5-8</b>	<b>220000</b>	<b>226425</b>	<b>59995</b>
1999	40000	60884	39111
2000	20000	39111	20000
2001	0	20000	0
2002	0	0	0
<b>období 9-2</b>	<b>60000</b>	<b>119995</b>	<b>0</b>
<b>1991-2002</b>	<b>355000</b>	<b>355000</b>	<b>0</b>
2003			
2004	80100		80100
2005	189900	81428	188572
2006	70000	42214	216358
<b>období 3-6</b>	<b>340000</b>	<b>123642</b>	<b>216358</b>
<b>1991-2006</b>	<b>695000</b>	<b>478642</b>	<b>216358</b>
2007	250000	216358	250000
2008	20000	31248	238752
2009	40000	49466	229286
2010	32000	63466	197820
<b>období 7-10</b>	<b>342000</b>	<b>360538</b>	<b>197820</b>
2011	0	38599	159221
2012	0	37727	121494
2013	0	33382	88112
2014	0	33382	54730
<b>období 11-14</b>	<b>0</b>	<b>143090</b>	<b>54730</b>
2015	0	33397	21333
2016	0	2133	19200
2017	0	2133	17067
2018	0	2133	14934
<b>období 15-18</b>	<b>0</b>	<b>39796</b>	<b>14934</b>
2019	0	2133	12801
2020	22297	2133	32965
2021	0	4363	28602
2022	0	4363	24239
<b>období 19-22</b>	<b>22297</b>	<b>12992</b>	<b>24239</b>
2023	0	4363	19876

## UKAZATEL DLUHOVÉ SLUŽBY

Název: Město Kroměříž  
Sídlo: Velké náměstí 115  
IČ:00287351

Číslo řádku	Název položky	Odkaz na rozpočtovou skladbu	Stav k 31.12.2023
1	daňové příjmy (po konsolidaci)	třída 1	628414
2	nedaňové příjmy (po konsolidaci)	třída 2	42026
3	přijaté dotace – finanční vztah	položka 4112 + 4212	52624
4	<b>dluhová základna</b>	ř. 1 + ř. 2 + ř. 3	723064
5	úroky	položka 5141	518
6	splátky jistin a dluhopisů	položky 8xx2 a 8xx4	4363
7	splátky leasingu	položka 5178	23
8	<b>dluhová služba</b>	ř. 5 + ř. 6 + ř. 7	4904
9	ukazatel dluhové služby (v %)	ř. 8/ř. 4 x 100	0,67

### Poměrové ukazatele

#### Poměrové ukazatele v souladu s ustanovením §10 odst.4 písm.b) zákona 420/2004 Sb.

- podíl závazků na rozpočtu – 3,10
- podíl pohledávek na rozpočtu – 0,99
- podíl zastaveného majetku – 0

#### Poměr dluhu k poměru příjmů

Výše dluhu 19876 mil. Kč nepřekročila 60% průměru ročních příjmů 514,4 mil. Kč

### 3) Hospodaření příspěvkových organizací zřízených městem\*

Všechny příspěvkové organizace města Kroměříže vykázaly za rok 2023 zlepšený hospodářský výsledek (HV). Rada města Kroměříže pak na svých zasedáních schválila návrhy na vypořádání HV.

Příspěvkové organizace:	počet	HV (+kladný/-záporný)
<b>Mateřské školy</b>	<b>8</b>	<b>8/+</b>
<b>Základní školy</b>	<b>6</b>	<b>6/+</b>
<b>Knihovna Kroměřížska</b>	<b>1</b>	<b>1/+</b>
<b>Sportovní zařízení města Kroměříže</b>	<b>1</b>	<b>1/+</b>
<b>Dům Kultury</b>	<b>1</b>	<b>1/+</b>
<b>SVČ Šipka</b>	<b>1</b>	<b>1/+</b>
<b>Sociální služby města Kroměříže</b>	<b>1</b>	<b>1/+</b>

### 4) Hospodaření organizací založených městem

Společnosti s podílem města Kroměříže za rok 2023 vykázaly kladné hospodářské výsledky. O použití bude rozhodnuto na valných hromadách.

Společnost	podíl města	HV
<b>Kroměřížské technické služby spol. s.r.o.</b>	<b>100%</b>	<b>+</b>
<b>Biopas, spol. s r.o.</b>	<b>50%</b>	<b>+</b>
<b>Vodovody a kanalizace Kroměříž ,a.s.</b>	<b>46,2 %</b>	<b>+</b>

### Výsledky hospodaření PO a organizací založených městem za rok 2023

údaje v tis.Kč

organizace	VAK KM	Biopas	KTS	SsmK	SzmK	DK	KK	SVČ
Provozní HV	33774,-	40157,-	15000,-	5071,1	3168,4	3217,4	441,9	22,2

organizace	MŠ	MŠ	MŠ	MŠ	MŠ	MŠ	MŠ	MŠ
	Páleníčkova	Žižkova	Štítného	Spáčilova	Osvoboditelů	Mánesova	Kollárova	Gorkého
Provozní HV	583,-	304,-	175,2	263,-	107,6	388,9	580,3	239,8

organizace	ZŠ	ZŠ	ZŠ	ZŠ	ZŠ	ZŠ
	Komenského	U Sýpek	Slovan	Oskol	Zachar	Zámoraví
Provozní HV	635,2	167,7	840,6	637,-	766,8	686,3

VAK KM - Vodovody a kanalizace Kroměříž a.s.

Biopas - Biopas spol. s.r.o.

KTS - Kroměřížské Technické služby s.r.o.

SsMK - Sociální služby města Kroměříže

SzMK - Sportovní zařízení města Kroměříže

DK - Dům kultury Kroměříž

KK - Knihovna Kroměřížska

ZŠ – Základní škola

MŠ – Mateřská škola

SVČ – Středisko volného času Šipka

Údaje o hospodaření je možno dohledat ve sbírce listin Obchodního rejstříku v rámci výročních zpráv, případně účetních výkazů.

Účetní závěrky příspěvkových organizací k dohledání v aplikaci ministerstva financí Monitor, který zpřístupní informace z CSÚIS na adrese <http://monitor.statnipokladna.cz/> (identifikátor IČ organizace), případně na odboru školství ,mládeže a tělovýchovy

## 5) Vyúčtování finančních vztahů ke státnímu rozpočtu a ostatním rozpočtům veřejné úrovně

Celkové přijaté dotace do rozpočtu města pak činily 307,3 mil. Kč.

položka	název	Kč
4111	volba prezidenta	1019
4111	doplatek volby 2022	528
4111	volby Střížovice	10
4112	dotace na výkon státní správy	52624
4116	dotace pěstouni	1265
4116	dotace výkon sociální práce	2059
4116	dotace SPOD	10124
4116	dotace SDH	27
4116	dotace integrace Ukrajinci	549
4116	dotace Pylon	92
4116	dotace VISK	42
4116	dotace MPR	1240
4116	dotace revitalizace zeleně	77
4116	výsadba Aleje Bílany	178
4116	projekty MŠ A ZŠ	19730
4116	prevence kriminality	606
4116	podpora sociální práce	5560
4116	MAP III	816
4121	neinvestiční transfery od obcí	727
4122	dotace Dožínky	58
4122	regionální funkce knihoven	4253
4122	dotace SsMK	166743
4122	dotace výměny zdrojů tepla	9
4122	dotace školy	229
4122	dotace SsMK	5782
4216	dotace MKMS	350
4216	bytový dům Havlíčkova	5805
4222	bytový dům Havlíčkova	26735
	<b>Celkem dotace 2023</b>	<b>307237</b>

- finanční vypořádání se SR

Město v rámci svého hospodaření za rok 2023 využilo obdržené dotace ze státního rozpočtu poskytnuté prostřednictvím krajského úřadu, jednotlivých ministerstev, včetně státních fondů, na poskytnuté účely. V rámci finančního vztahu státního rozpočtu k rozpočtu obce za rok 2023 město Kroměříž nárokuje částku 537,7 tis. Kč - doplatek za náklady spojené s volbami prezidenta. V rámci finančního vypořádání se SR bude vracet 100 tis. Kč z dotace na pěstounskou péči, 3,9 tis. z programu integrace cizinců a 173,1 tis. z projektů zřizovaných školních zařízení.



## 6) Zpráva o výsledku přezkoumání hospodaření města za rok 2023

Přezkoumání hospodaření za rok 2023 provedla auditorská firma ŠTOLFOVÁ AUDIT s.r.o. Zpráva o výsledku přezkoumání je součástí závěrečného účtu.

## 7) Účetní závěrka za rok 2023

Účetní závěrka města Kroměříže je v tištěné podobě k nahlédnutí na finančním odboru MěÚ Kroměříž, případně k dohledání v aplikaci ministerstva financí Monitor, který zpřístupní informace z CSÚIS na adrese <http://monitor.statnipokladna.cz/> (**vyhledávací identifikátor obec Kroměříž nebo IČ 00287351**).

V Kroměříži

Mgr. Tomáš Opatrný  
starosta města Kroměříže

Příloha:

- zpráva auditora
- hospodaření města Kroměříže za rok 2023 – výkaz FIN2-12 M