



## Závěrečný účet města Kroměříže za rok 2022

číslo dokumentu

**Zpráva RMK,ZMK**

datum

**15.6.2023**

Určeno pro jednání:  
Rady města Kroměříže  
Zastupitelstva města Kroměříže

Zpracoval

Ing. Radim Hlaváč  
**[radim.hlavac@mesto-kromeriz.cz](mailto:radim.hlavac@mesto-kromeriz.cz)**  
tel.: +420 573 321 140

**Město Kroměříž**  
Velké náměstí 115  
767 01 Kroměříž  
tel. +420 573 321 111  
fax +420 573 331 481  
**[www.mesto-kromeriz.cz](http://www.mesto-kromeriz.cz)**

## ZÁVĚREČNÝ ÚČET MĚSTA KROMĚŘÍŽE ZA ROK 2022

(předkládaný k projednání Zastupitelstvu města Kroměříže v souladu s § 17 zákona č. 250/2000 Sb., o rozpočtových pravidlech územních rozpočtů, ve znění platných předpisů)

### **A. Město Kroměříž – obecná část**

a) Sídlo: Velké náměstí 115, Kroměříž 767 01

IC 00287351

Počet členů Zastupitelstva: 27

Počet členů Rady: 9

Statutární zástupce: Mgr. Tomáš Opatrný – starosta

b) účetní metody – v souladu s platnou legislativou zákona č. 563/1991 Sb., o účetnictví, zákona č. 250/2000 Sb., o rozpočtových pravidlech územních rozpočtů a vyhlášky č. 323/2002 Sb., o rozpočtové skladbě

### **c) zřízené komise:**

**Komise bytová**

**Komise pro bezpečnost a prevenci kriminality**

**Komise pro školství, výchovu a vzdělávání**

**Komise pro kulturu, cestovní ruch, prezentaci města a partnerská města**

**Povodňová komise města Kroměříže zřízená podle zákona č. 254/2001 Sb., o vodách**

**Komise pro regeneraci MPR, památky města Kroměříže a veřejná prostranství**

**Komise sociální a zdravotní**

**Komise sportovní**

**Komise dopravní a BESIP**

**Komise pro životní prostředí**

**Komise státní památkové péče obce s rozšířenou působností**

**Komise pro likvidaci nepotřebného majetku**

**Komise pro informatiku a web**

**Zdravé město a místní Agenda21**

### **d) zřízené výbory:**

**Finanční výbor**

**Kontrolní výbor**

**Osadní výbor - Bílany**

**Osadní výbor - Drahlov**

**Osadní výbor - Hradisko**

**Osadní výbor - Kotojedy**

**Osadní výbor - Postoupky**

**Osadní výbor - Těšnovice**

**Osadní výbor - Trávník**

**Osadní výbor - Vážany**

**Osadní výbor - Zlámanka**

**B. Město Kroměříž - údaje o hospodaření**
**1) Plnění příjmů a výdajů**
**a) Údaje o plnění příjmů a výdajů za rok 2022 (zpracované dle výkazu FIN 2-12 M)**

(uvedené údaje v tis. Kč)

	Schválený rozpočet	Rozpočtová opatření	Upravený rozpočet	Plnění k 31.12.2022	% plnění k upravenému k rozpočtu
Třída 1 - Daňové příjmy	486900	55136	542036	554562	102
Třída 2 - Nedaňové příjmy	296462	-264175	32287	35456	109
Třída 3 - Kapitálové příjmy	500	12200	12700	12799	100
Třída 4 - Přijaté dotace	50499	209033	259532	259992	102
<b>Příjmy celkem</b>	<b>834361</b>	<b>12194</b>	<b>846555</b>	<b>862809</b>	<b>102</b>
Třída 5 - Běžné výdaje	771446	-39846	731600	707304	97
Třída 6 - Kapitálové výdaje	220239	-43650	176589	168938	96
<b>Výdaje celkem</b>	<b>991685</b>	<b>-83496</b>	<b>908189</b>	<b>876242</b>	<b>96</b>
<b>Saldo: Příjmy - výdaje</b>	<b>-157324</b>	<b>95690</b>	<b>-61634</b>	<b>-13433</b>	<b>22</b>
<b>Třída 8 - financování</b>					
Přijaté úvěry a půjčky					
Splátky úvěrů	-4363		-4363	-4363	100
Prostředky minulých let	161687	-95690	65997	17796	26
<b>Financování celkem</b>	<b>157324</b>	<b>-95690</b>	<b>61634</b>	<b>13433</b>	<b>22</b>

Jak vyplývá z uvedeného přehledu závěrečného účtu za rok 2022 došlo v celkovém příjmu obce k celkovému meziročnímu růstu o 36,971 mil. Kč. O naprostou většinu tohoto přírůstku se zasloužily daňové příjmy, které byly meziročně vyšší o téměř 64,799 mil. Kč. Z toho nárůst sdílených daňových příjmů činil 64,443 mil. Kč což vykazuje inkaso o 15% vyšší roku 2021. Celkové výdaje meziročně klesly o 59,543 mil. Kč. K této skutečnosti přispěl pokles jak na straně běžných, tak i kapitálových výdajů

Závěrečný účet města Kroměříže za rok 2022 sestavený k 31.12.2022 je uspořádán v souladu s realizovanými finančními toky v průběhu schvalovaného období. Hospodaření na základě výnosů a nákladů (výkaz zisku a ztrát) je pak součástí schvalovacího procesu k účetní závěrce, který probíhá současně se schvalováním závěrečného účtu. Údaje o plnění rozpočtu příjmů, výdajů a o dalších finančních operacích v plném členění podle rozpočtové skladby výkaz FIN 2-12 M jsou také k nahlédnutí na finančním odboru MěÚ Kroměříž.

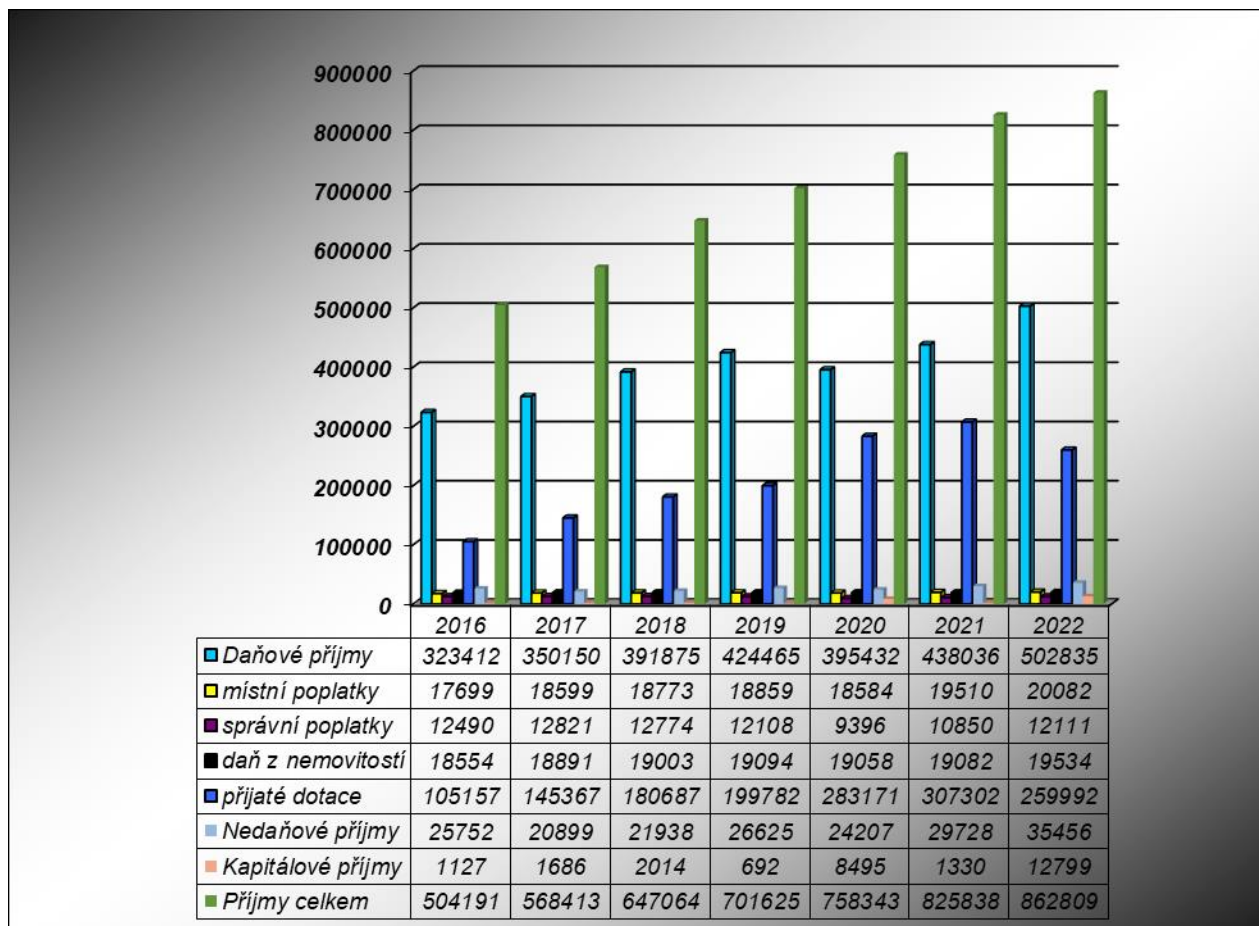
Hospodaření města vycházelo ze schváleného rozpočtu v původní výši příjmů 834.361,- tis. Kč a výdajů 991.685,-tis. Kč, tedy jako rozpočet schodkový krytý zůstatkem běžných účtů minulých let. Rozpočet byl schválen zastupitelstvem města dne 9.12.2021 na XXV. zasedání ZMK. V průběhu roku došlo k jednotlivým úpravám rozpočtu dle aktuálních potřeb a podmínek. Rozpočtová opatření byla průběžně schvalována na jednotlivých zasedáních Zastupitelstva města Kroměříže, a jsou současně v souladu se zákonem uveřejněna po projednání ve veřejných dokumentech na webu města Kroměříže v sekci rozpočty. Rozpočet po úpravách pak vykazoval oproti schválenému nižší deficitní charakter, s plánovaným schodkem 61.634,- tis. Kč, tedy upravené financování nižší o 95.690 tis. Kč..

Jak vyplývá z výše uvedených skutečností město Kroměříž hospodařilo s deficitním rozpočtem se záporným saldem příjmů a výdajů cca 13,4 mil. Kč. Upravený rozpočet vzhledem ke schválenému, v průběhu rozpočtového roku, dosáhl v rámci rozpočtových opatření, změn jak na příjmové, tak na výdajové straně a to v rámci aktuálních finančních možností. Dosažená skutečnost příjmové strany rozpočtu města Kroměříže v tomto období vykazuje plnění 102%. Skutečnost rozpočtovaných výdajů je pak na úrovni 96 %.

Vzhledem k tomu, že nedošlo k výrazné odchylce v překročení výdajů, případně nenaplnění příjmů upraveného rozpočtu města Kroměříže dle jednotlivých položek a paragrafů není přiložen komentář ani

zdůvodnění takového stavu. Vykázaný účetní výsledek hospodaření před zdaněním, po započtení odpisů je k 31.12.2022 zisk 59.988,- tis. Kč, který je upraven v daňovém přiznání při eliminaci všech nákladů jako daňově neúčinných a výnosů, které nejsou předmětem daně z příjmů u poplatníků, kteří nebyli založeni nebo zřízeni za účelem podnikání. Výsledkem je pak daňová povinnost 5.792.720,- Kč, kterou město převádí v rámci rozpočtového určení daní samo sobě jako příjemci dani z příjmů právnických osob za obce.

### Vývoj příjmů:



Plnění příjmů rozpočtu města Kroměříže - v konsolidované podobě (v upraveném rozpočtu ve výši 846.555 tis Kč a skutečnosti 862.809 tis. Kč) ovlivnily ve sledovaném období všechny příjmové třídy mimo dotačních transferů.

Město je na základě zákona o rozpočtovém určení daní č.243/2000 Sb., příjemcem podílu na státem vybraných daních (daň z příjmu fyzických osob ze závislé činnosti, daň z příjmu podnikajících fyzických osob, daň z příjmu právnických osob, daň z přidané hodnoty). Daň z nemovitostí je 100 % příjmem obce. Tyto příjmy jsou základem pro financování samosprávné činnosti města. Z jejich výnosu je však částečně financován i výkon státní správy prováděný městem. Protože příslušné dotace na výkon přenesené působnosti a inkaso místních a správních poplatků nekryjí plnou výši výdajů, které jsou na tyto činnosti vynakládány slouží i daňové příjmy ke krytí ztráty z činnosti v přenesené působnosti.

Celková výše daňových příjmů třídy I. v porovnání s rokem 2021 vykázala celkový nárůst 64,8 mil. Kč, (z toho vlastní sdílené daňové příjmy 64,4 mil. Kč a 1,9 mil. Kč pak další poplatky). Nárůsty v inkasu sdílených daní jsou vidět v přiložené tabulce. Nejvyšší růst byl zaznamenán u inkasa daně z příjmů právnických osob (15,2 mil. Kč) a daně z přidané hodnoty (38,3 mil. Kč). Vyšší inkaso sdílených daňových příjmů je nejvyšší, silně podpořené vývojem inflace, která se ovšem odráží i nárůstem na výdajové straně. Skutečnost plnění daňových příjmů tvořila cca 62% celkových příjmů rozpočtu (počítáno mimo nenárokované investiční transfery).

Inkasa místních poplatků a odvodů a dani z hazardních her vykazují za rok 2022 pouze mírně vzestupnou tendenci. Lze tedy konstatovat, že příjmy z místních poplatků jsou již dlouhodobě na konstantní úrovni, ale jejich úroveň je adekvátní ke konkrétním vykonávaným činnostem, mimo poplatek za svaz

odpadu, jehož výše není schopna krýt vykazovanou ztrátu odpadového hospodářství, a to cca ve výši 25,- mil. Kč i při započítání vyššího podílu na HV 2021 svozové společnosti Biopas s.r.o., a příjmu společnosti Eko-Kom, která provozuje systém sběru a recyklace obalových odpadů, přičemž se jedná pouze o přímé náklady svozové firmy. Tato skutečnost by měla vést k zamýšlení na úpravě výše tohoto poplatku. U správních poplatků je vidět oproti roku 2021 mírný nárůst ( 1,2 mil. Kč). Kapitálové příjmy vykázaly hodnotu ve výši cca 12,8 mil. Kč, tzn. vyšší oproti roku 2021, ale je třeba zdůraznit, že v tomto případě se nejedná o opakující se příjmy, protože jsou odvislé od prodeje majetku města. Třída přijatých transferů pak zaznamenala oproti roku 2021 pokles o cca 47,3 mil .Kč. Na tomto výsledku se nejvíce podílelo snížené inkaso provozních prostředků SSMK (v roce 2021 byly inkasovány covidové prostředky ve výši cca 33,2 mil. Kč).

Celkové hodnocení navýšení příjmů ve srovnání s rokem 2021 o cca 37 mil. Kč se sice zdá pozitivní, ale vzhledem k současnému stoupajícímu trendu růstu na běžných výdajích, spojených s inflací , která se následně nepříznivě promítá do výše cen dalších služeb a výrobků, nedochází k plné spotřebě těchto nových zdrojů na kapitálových výdajích.

#### Vývoj sdílených daňových příjmů:

rok	ZČ	SVČ	S	PO	DPH	celkem	změna
2010	53791	14051	4365	53181	112553	237941	13139
2011	56352	9418	4763	49783	113250	233566	-4375
2012	56949	8120	5637	53602	111670	235978	2412
2013	64474	7525	6158	60210	129181	267548	31574
2014	63965	8857	7032	67314	136631	283799	16251
2015	68325	8943	7547	70068	135271	290154	6355
2016	77694	8514	7684	79411	145525	318828	28674
2017	89391	2255	7622	81169	164572	345009	26181
2018	102143	2192	8665	79572	195780	388352	43343
2019	114697	2891	9752	90832	204480	422652	34300
2020	107758	1603	9780	73198	200828	393167	-29485
2021	79081	4770	12371	104374	233460	434056	40889
2022	84263	7115	15817	119572	271732	498499	64443

#### Legenda:

ZČ – fyzické osoby závislá činnost

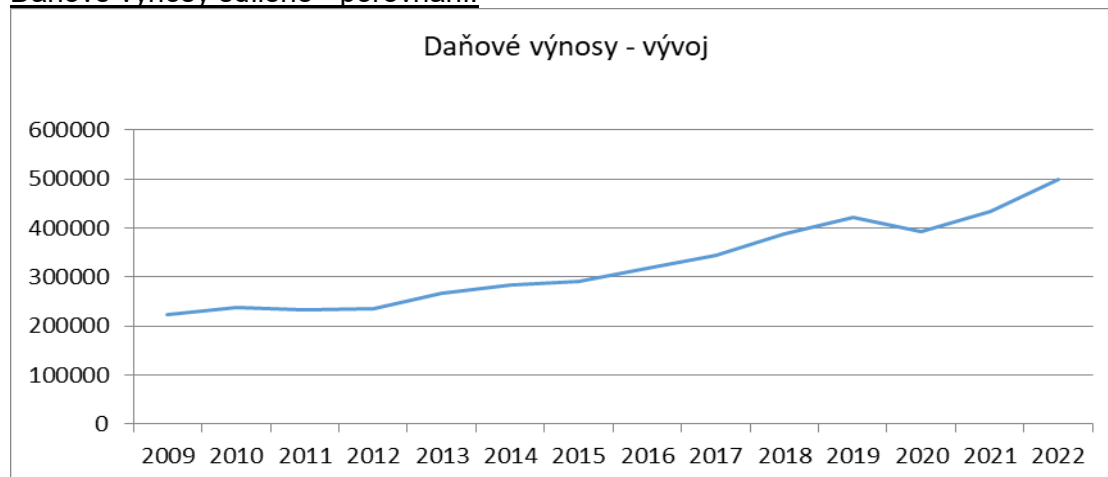
SVČ – fyzické osoby samostatně výdělečně činné

S – zvláštní sazba

PO – právnické osoby

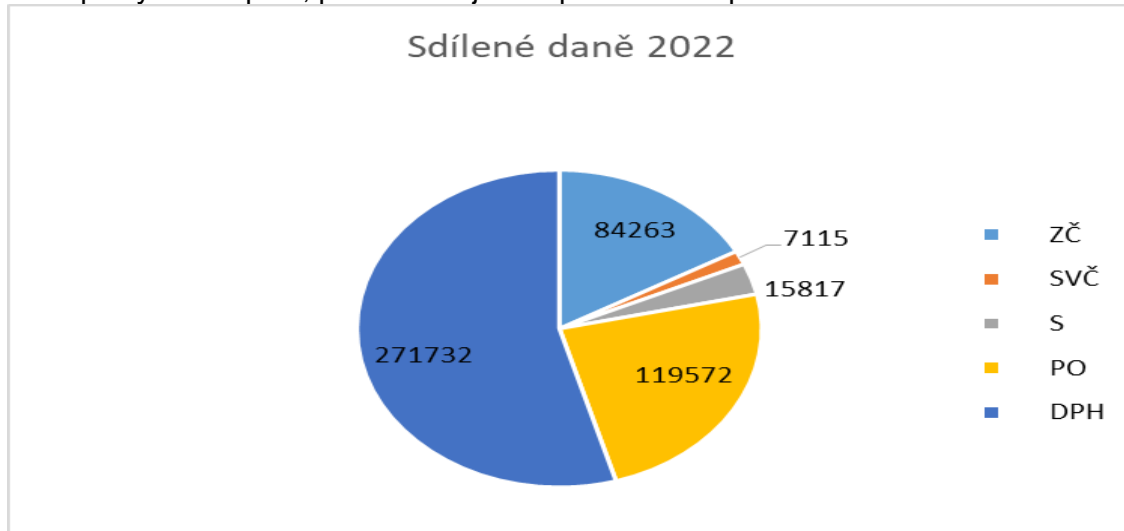
DPH – daň z přidané hodnoty

#### Daňové výnosy sdílené - porovnání:



### Daňové výnosy sdílené - struktura:

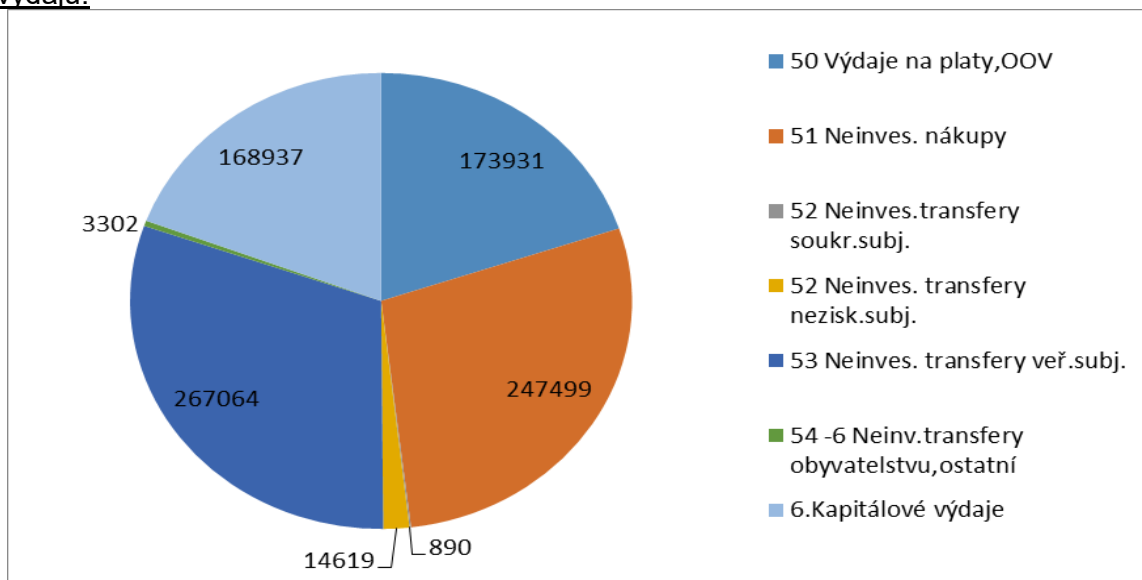
Daňová struktura napovídá, že z pohledu financování je nejdůležitějším faktorem ze sdílených daní DPH, která svou přijatou skutečností tvoří cca 54% veškerých sdílených daňových příjmů. Proto každý případný legislativní zásah do sazeb, a to nejen této daně, má z hlediska příjmové daňové politiky nejvyšší dopad na rozpočty samospráv, pokud nedojde k úpravám v rozpočtovém určení daní.

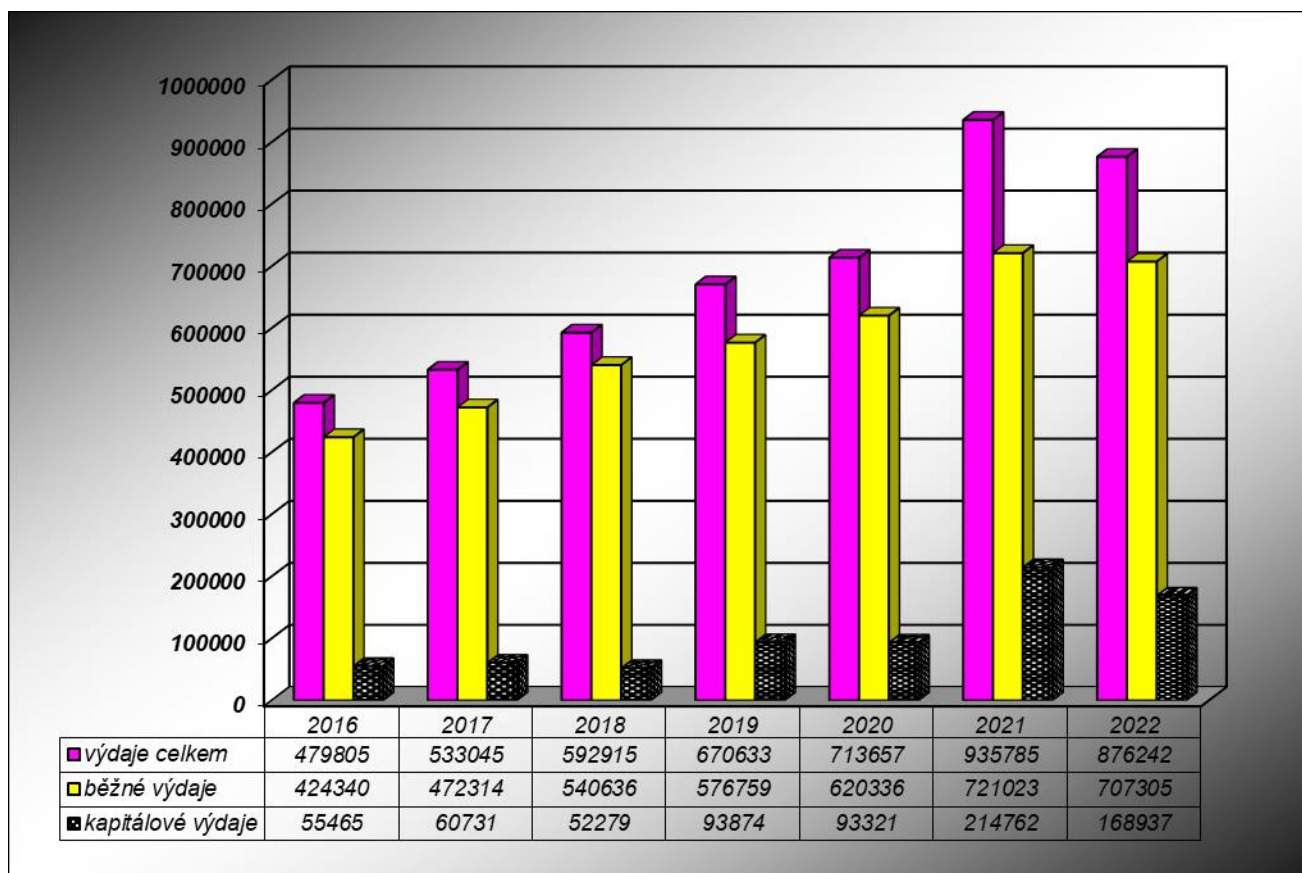


### Vývoj výdajů:

Celkový rozpočet výdajů ve srovnání s předchozím rokem vykazuje sestupnou tendenci a to v řádu cca 59,5 mil. Kč, při poklesu jak běžných, tak i investičních výdajů. Tato skutečnost je převážně spojena se stranou běžných transferových výdajů, které ve srovnání s rokem 2021 vykazují snížený transfer do sociálních služeb oproti předchozím „covidovým“ rozpočtům (v tomto případě se jedná o průtokové transfery, které nemají na hospodaření města zásadní vliv). U běžných provozních výdajů pak v návaznosti na setrvalý inflační trend spojený s růstem cenové hladiny za poptávané nakupované služby, zůstává patrný vzestup. Jedná se převážně o náklady spojené s nákupem energetických komodit, materiálu a služeb. Tento trend je zatím kompenzován větší daňovou výtěžností takže i při zvyšování běžných výdajů je zatím zachováno kladné provozní saldo. V opačném případě by došlo ke snížení finančního prostoru pro realizaci samosprávy a nových investičních výdajů. Při zachování tohoto vývojového trendu bez adekvátního růstu běžných příjmů, může tato skutečnost nepříznivě ovlivnit tvorbu rozpočtů dalších let. V oblasti investičních výdajů (v porovnání s rokem 2021 pokles o 45,84 mil. Kč) je tento stav spojen převážně s dokončením realizaci dotačního projektu realizovaného městem (parkovací dům), a rozpracovaným projektem polyfunkčního domu Havlíčkova jehož realizace bude dokončena v roce 2023. Rozbor čerpání jednotlivých výdajových položek je pak součástí přílohy hospodaření.

### Struktura výdajů:





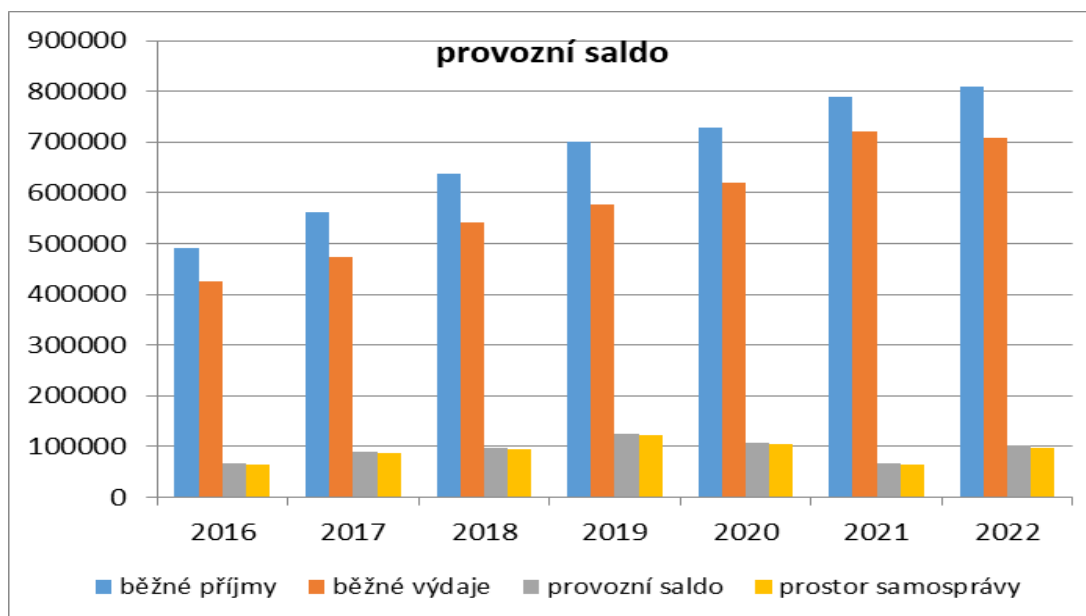
### Provozní saldo 2022:

běžné příjmy	809.553,-	
běžné výdaje	707.305,-	
splátky úvěrů	<b>4.363,-</b>	
provozní saldo	102.248,-	
rozdíl	<b>97.885,-</b>	prostor realizace samosprávy bez vlivu dluhové služby

V oblasti provozního salda jakožto jednoho ze zásadních ekonomických ukazatelů (tzv. "finančního zdraví"), které vychází z rozdílu běžných (provozních) příjmů a výdajů, došlo díky hospodaření v roce 2022 k obdobné kladné bilanci jako v předchozích letech, což znamená, že město i v tomto sledovaném období hospodařilo v rámci reálných možností a dosažených skutečností s klesající tendencí své dluhové služby. Oproti roku 2021 došlo ke zvýšení tohoto ukazatele i přes inflační skutečnost s možným dopadem na provozní bilanci. Každopádně zachování trendu kladného provozního salda signalizuje „zdravé“ hospodaření a nakládání s přijatými prostředky na příjmové straně, i při meziročním růstu na straně provozních výdajů.

### Pro srovnání vývoj provozního salda:

	2015	2016	2017	2018	2019	2020	2021	2022
PS:	42.651,-	65.103,-	86.311,-	93.908,-	121.692,-	105.074,-	63057,-	97.885,-


**b) údaje o nakládání s majetkem a zřízenými fondy – rozvaha ve zkráceném rozsahu**

1. Aktiva		2. Pasiva			
	k 1.1.2022	k 31.12.2022		k 1.1.2022	k 31.12.2022
3. stálá aktiva	2626854	2713431	4. Vlastní kapitál	2773697	2823162
v tom:			v tom:		
Nehm. majetek	9665	9495	Jmění úč.jednotky	2517761	2512448
Hm.majetek	2227217	2310696	Fondy úč.jednotky	228	991
Fin.majetek	384922	387171	Hosp.výsledek	255708	309723
Pohledávky dl.	5050	6069			
5. Oběžná aktiva	269556	215116	6. Cizí zdroje	122713	105385
v tom:			v tom:		
Zásoby	1095	1298	Dlouhod.závazky	82492	63580
Pohledávky kr.	92597	53142	Krátk.závazky	40221	41805
Krátkod.majetek	175864	160676			
<b>7. Aktiva celkem</b>	<b>2896410</b>	<b>2928547</b>	<b>8. Pasiva celkem</b>	<b>2896410</b>	<b>2928547</b>

V souladu s platnou legislativou k 31.12.2011 město Kroměříž provádí odpisy svého majetku. Aktiva celkem v porovnání s rokem 2021 vykazují nárůst o cca 32 mil. Kč. Převážnou část tvoří stálá aktiva a to převážně v oblasti majetkové. Celkový stav majetku byl ověřen v rámci závěrečné inventury. Přehled pozemků zatížených věcnými břemeny je k nahlédnutí na právním odboru na oddělení majetkoprávním. Realizované prodeje nemovitého majetku jsou součástí jednotlivých usnesení ZMK. Rozvaha v plném rozsahu je součástí schvalování účetní závěrky města Kroměříže a je k nahlédnutí na finančním odboru.

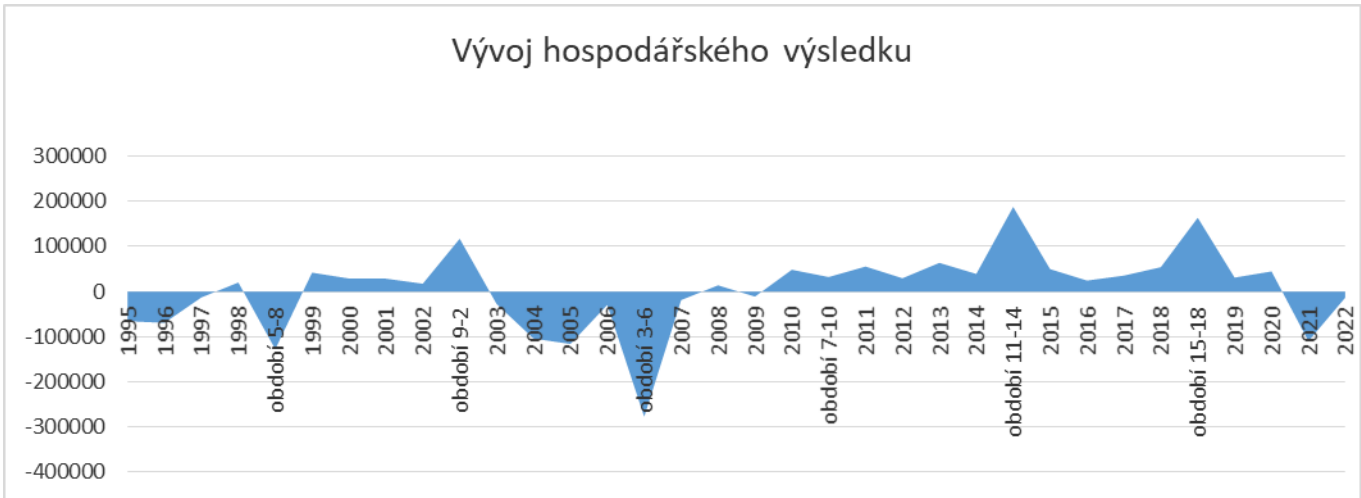


Hospodaření fondu sociálních potřeb města k 31.12.2022:

Fond soc. potřeb města Kroměříže	Příjmy	Výdaje	Zůstatek
Zůstatek z roku 2021	227890,-		227890,-
Úroky 1.-12.2022	571,34		228461,34
Ostatní příjmy Chata Horní Bečva	98150,-		326611,34
Poplatky za vedení účtu		2 735,-	323876,34
Převod fin.prostř.do SF	5 111680,-		5435556,34
Příspěvek na stravu		1702701,-	3732855,34
Důchodové připojištění		1531200,-	2201655,34
Osobní účty zaměstnanců		1052569,-	1149086,34
Odměny-život.jubilea		152000,-	997086,34
Kytice, dary		4320,-	992766,34
Zvýšení firemní kultury		2240,-	990526,34
<b>Celkem</b>	<b>5438291,34</b>	<b>4447765,-</b>	<b>990526,34</b>

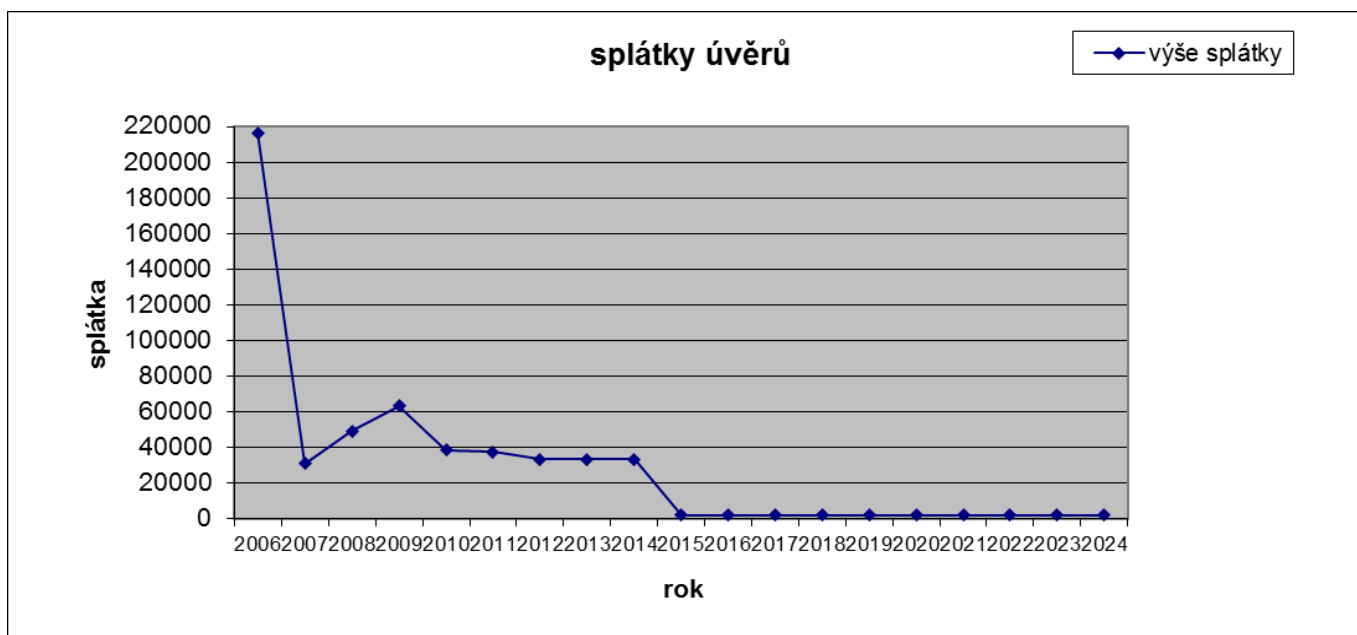
### c) statistika rozpočtů a hospodářských výsledků

rok	příjmy	běžné výdaje	investiční výdaje	celkem	výsledek	závazky
1995	234874	259361	41278	300639	-65765	103840
1996	351162	354406	66124	420530	-69368	118860
1997	477460	391470	98848	490318	-12858	113553
1998	560433	431937	108368	540305	20128	84338
<b>období 5-8</b>	<b>1623929</b>	<b>1437174</b>	<b>314618</b>	<b>1751792</b>	<b>-127863</b>	<b>84338</b>
1999	412601	287964	82668	370632	41969	79478
2000	315854	238477	48261	286738	29116	56581
2001	406893	350082	28749	378144	28749	32808
2002	414088	346505	50151	396656	17432	29745
<b>období 9-2</b>	<b>1549436</b>	<b>1223028</b>	<b>209829</b>	<b>1432170</b>	<b>117266</b>	<b>29745</b>
2003	672748	548481	151854	700335	-27587	28369
2004	783669	687674	200136	887810	-104141	121992
2005	805232	669685	251807	921492	-116260	240025
2006	885034	645313	269452	914765	-29731	264852
<b>období 3-6</b>	<b>3146683</b>	<b>2551153</b>	<b>873249</b>	<b>3424402</b>	<b>-277719</b>	<b>264852</b>
2007	735411	641724	112592	754316	-18905	309906
2008	729412	604753	110795	715548	13863	288127
2009	659647	566588	104208	670797	-11150	270611
2010	678684	575071	55243	630314	48370	231002
<b>období 7-10</b>	<b>2803154</b>	<b>2388136</b>	<b>382838</b>	<b>2770975</b>	<b>32178</b>	<b>231002</b>
2011	642384	536875	50043	586918	55466	184165
2012	407334	320313	57505	377818	29516	135256
2013	412259	323936	24619	348555	63704	96868
2014	533703	364270	130213	494483	39220	57326
<b>období 11-14</b>	<b>1995680</b>	<b>1545394</b>	<b>262380</b>	<b>1807774</b>	<b>187906</b>	<b>57326</b>
2015	547034	394720	102421	497141	49893	21333
2016	504191	424340	55465	479805	24386	34552
2017	568413	472314	60731	533045	35368	17067
2018	647064	540636	52279	592915	54149	14934
<b>období 15-18</b>	<b>2266702</b>	<b>1832010</b>	<b>270896</b>	<b>2102906</b>	<b>163796</b>	<b>14934</b>
2019	701625	576758	93875	670633	30992	12801
2020	758343	620336	93321	713657	44686	32965
2021	825838	721022	214763	935785	-109947	28602
2022	862809	707304	168938	876292	-13433	24239

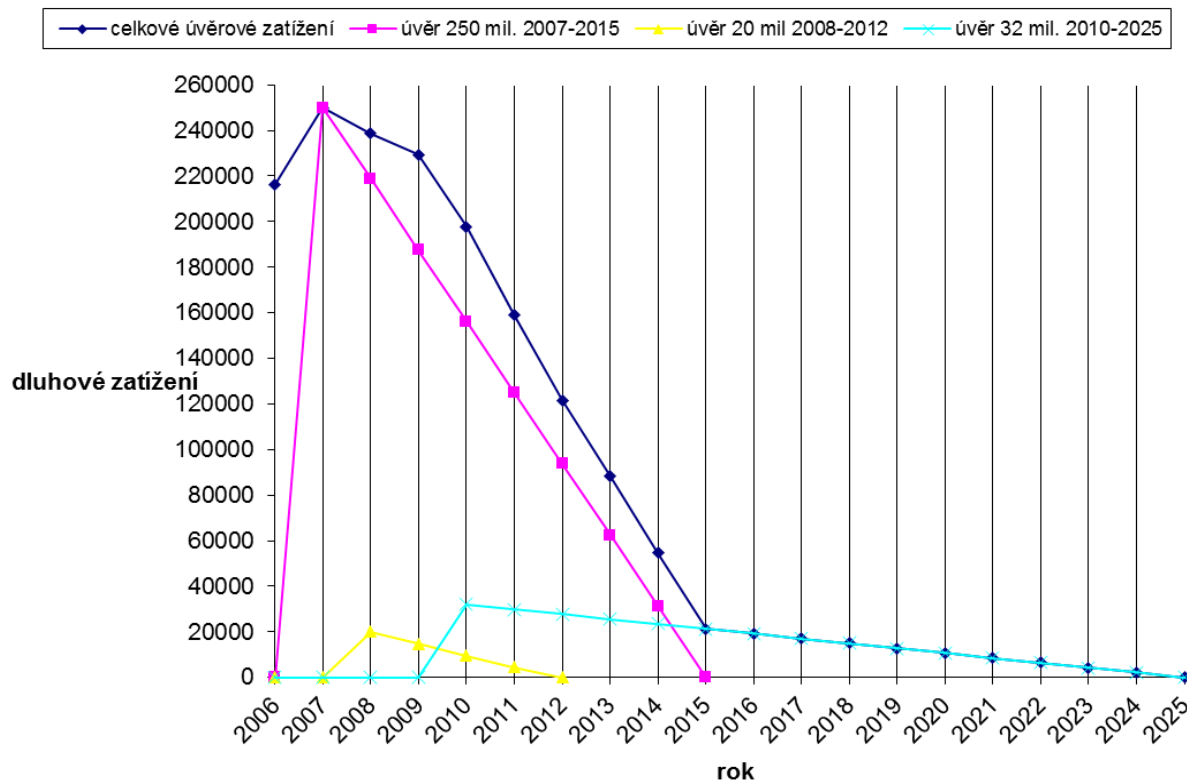


## 2) Úvěrové zatížení

Město Kroměříž v roce 2022 v rámci schváleného rozpočtu nečerpalo žádný úvěr případně půjčku. Úvěrové zatížení města pak 31.12.2022 vykazuje hodnotu ve výši 24,239 mil. Kč a to zůstatkem úvěru ČSOB a půjčky SFŽP.



### Úvěrový vývoj města Kroměříže



## UKAZATEL DLUHOVÉ SLUŽBY

Název: Město Kroměříž  
Sídlo: Velké náměstí 115  
IČ:00287351

Číslo řádku	Název položky	Odkaz na rozpočtovou skladbu	Stav k 31.12.2022
1	daňové příjmy (po konsolidaci)	třída 1	554562
2	nedaňové příjmy (po konsolidaci)	třída 2	35456
3	přijaté dotace – finanční vztah	položka 4112 + 4212	50498
4	<b>dluhová základna</b>	ř. 1 + ř. 2 + ř. 3	640516
5	úroky	položka 5141	495
6	splátky jistin a dluhopisů	položky 8xx2 a 8xx4	4363
7	splátky leasingu	položka 5178	108
8	<b>dluhová služba</b>	ř. 5 + ř. 6 + ř. 7	4966
9	ukazatel dluhové služby (v %)	ř. 8/ř. 4 x 100	0,77

**Úvěrový vývoj**

rok	příjem	splátka	zůstatek
1992	0	0	0
1993	30000	0	30000
1994	45000	8580	66420
<b>období 1-4</b>	<b>75000</b>	<b>8580</b>	<b>66420</b>
1995	55000	17580	103840
1996	75000	59980	118860
1997	30000	55600	93260
1998	60000	93265	59995
<b>období 5-8</b>	<b>220000</b>	<b>226425</b>	<b>59995</b>
1999	40000	60884	39111
2000	20000	39111	20000
2001	0	20000	0
2002	0	0	0
<b>období 9-2</b>	<b>60000</b>	<b>119995</b>	<b>0</b>
<b>1991-2002</b>	<b>355000</b>	<b>355000</b>	<b>0</b>
2003			
2004	80100		80100
2005	189900	81428	188572
2006	70000	42214	216358
<b>období 3-6</b>	<b>340000</b>	<b>123642</b>	<b>216358</b>
<b>1991-2006</b>	<b>695000</b>	<b>478642</b>	<b>216358</b>
2007	250000	216358	250000
2008	20000	31248	238752
2009	40000	49466	229286
2010	32000	63466	197820
<b>období 7-10</b>	<b>342000</b>	<b>360538</b>	<b>197820</b>
2011	0	38599	159221
2012	0	37727	121494
2013	0	33382	88112
2014	0	33382	54730
<b>období 11-14</b>	<b>0</b>	<b>143090</b>	<b>54730</b>
2015	0	33397	21333
2016	0	2133	19200
2017	0	2133	17067
2018	0	2133	14934
<b>období 15-18</b>	<b>0</b>	<b>39796</b>	<b>14934</b>
2019	0	2133	12801
2020	22297	2133	32965
2021	0	4363	28602
2022	0	4363	24239

**Poměrové ukazatele v souladu s ustanovením §10 odst.4 písm.b) zákona 420/2004 Sb.**

- podíl závazků na rozpočtu – 3,691
- podíl pohledávek na rozpočtu – 0,999
- podíl zastaveného majetku – 0

**Poměr dluhu k poměru příjmů**

Výše dluhu 24239 mil. Kč nepřekročila 60% průměru ročních příjmů 472,3 mil. Kč

### 3) Hospodaření příspěvkových organizací zřízených městem\*

Všechny příspěvkové organizace města Kroměříže vykázaly za rok 2022 zlepšený hospodářský výsledek (HV). Rada města Kroměříže pak na svých zasedáních schválila návrhy na vypořádání HV.

Příspěvkové organizace:	počet	HV (+kladný/-záporný)
<b>Mateřské školy</b>	<b>8</b>	<b>8/+</b>
<b>Základní školy</b>	<b>6</b>	<b>6/+</b>
<b>Knihovna Kroměřížska</b>	<b>1</b>	<b>1/+</b>
<b>Sportovní zařízení města Kroměříže</b>	<b>1</b>	<b>1/+</b>
<b>Dům Kultury</b>	<b>1</b>	<b>1/+</b>
<b>SVČ Šipka</b>	<b>1</b>	<b>1/+</b>
<b>Sociální služby města Kroměříže</b>	<b>1</b>	<b>1/+</b>

### 4) Hospodaření organizací založených městem

Společnosti s podílem města Kroměříže za rok 2022 vykázaly kladné hospodářské výsledky. O použití bude rozhodnuto na valných hromadách.

Společnost	podíl města	HV
<b>Kroměřížské technické služby spol. s r.o.</b>	<b>100%</b>	<b>+</b>
<b>Biopas, spol. s r.o.</b>	<b>50%</b>	<b>+</b>
<b>Vodovody a kanalizace Kroměříž ,a.s.</b>	<b>46,2 %</b>	<b>+</b>

### Výsledky hospodaření PO a organizací založených městem za rok 2022

údaje v tis.Kč

organizace	VAK KM	Biopas	KTS	SsmK	SzmK	DK	KK	SVČ
Provozní HV	30.207,-	32.632,-	3920,-	236,4	1855,1	1458,8	228,-	752,7

organizace	MŠ	MŠ	MŠ	MŠ	MŠ	MŠ	MŠ	MŠ
	Páleníčkova	Žižkova	Štítneho	Spáčilova	Osvoboditelů	Mánesova	Kollárova	Gorkého
Provozní HV	55,-	19,3	0,9	93,8	68,7	222,-	159,2	15,-

organizace	ZŠ	ZŠ	ZŠ	ZŠ	ZŠ	ZŠ
	Komenského	U Sýpek	Slovan	Oskol	Zachar	Zámoraví
Provozní HV	178,4	56,-	475,7	271,3	380,6	128,5

VAK KM - Vodovody a kanalizace Kroměříž a.s.

Biopas - Biopas spol. s r.o.

KTS - Kroměřížské Technické služby s r.o.

SsMK - Sociální služby města Kroměříže

SzmK - Sportovní zařízení města Kroměříže

DK - Dům kultury Kroměříž

KK - Knihovna Kroměřížska

ZŠ – Základní škola

MŠ – Mateřská škola

SVČ – Středisko volného času Šipka

Údaje o hospodaření je možno dohledat ve sbírce listin Obchodního rejstříku v rámci výročních zpráv, případně účetních výkazů.

Účetní závěrky příspěvkových organizací k dohledání v aplikaci ministerstva financí Monitor, který zpřístupní informace z CSÚIS na adrese <http://monitor.statnipokladna.cz/> (identifikátor IČ organizace), případně na odboru školství ,mládeže a tělovýchovy

## 5) Vyúčtování finančních vztahů ke státnímu rozpočtu a ostatním rozpočtům veřejné úrovně

Celkové přijaté dotace do rozpočtu města pak činily 259,9 mil. Kč.

název	Kč	položka
kompenzační bonus	1892511	4111
volby zastup., senát	1268000	4111
volby prezidenta	259400	4111
souhrnný dotační vztah	50498800	4116
pěstouni	1164500	4116
SsMK-osoby s demencí	2047582	4116
dětská skup. MŠ Mánesova	532608	4116
prevence ztráty bydlení	931220	4116
asistenti prevence kriminality	685716	4116
SPOD	8659700	4116
výkon sociální práce	2165923	4116
začleňování ukrajinských uprch.	500000	4116
MAP	1574587	4116
MPR	975000	4116
energetický management	194931	4116
SDH	225281	4116
plán ÚSES	712266	4116
revitalizace zeleně	2556683	4116
vegetační úpravy Kollárova	94580	4116
regionální funkce knihoven	3162000	4122
Transfery obcí	546280	4121
SsMK-provoz, zajištění služeb	138569010	4122
ZŠ - projekty	120098	4122
hudba v zahradách a na zámku	150000	4122
dožínky	35713	4122
kotlíková dotace	12000	4122
parkovací dům	34686503	4216
bytový dům Havlíčkova	4323049	4216
Lutopecká-zateplení	1098947	4216
kamerový systém	350000	4216
<b>Celkem dotace 2022</b>	<b>259992888</b>	

- finanční vypořádání se SR

Město v rámci svého hospodaření za rok 2022 využilo obdržené dotace ze státního rozpočtu poskytnuté prostřednictvím krajského úřadu, jednotlivých ministerstev, včetně státních fondů, na poskytnuté účely. V rámci finančního vztahu státního rozpočtu k rozpočtu obce za rok 2022 město Kroměříž nárokuje částku 527 tis. Kč - doplatek za náklady spojené s volbami, 505 tis - doplatek na agendě OSPOD a do SR bude vracet 230 tis. Kč - volby, 194,- tis – projekt asistenti prevence kriminality a 88,- tis. Kč jako nespotřebovanou dotaci projektu prevence ztráty bydlení.

## 6) Zpráva o výsledku přezkoumání hospodaření města za rok 2022

Přezkoumání hospodaření za rok 2022 provedla auditorská firma ŠTOLFOVÁ AUDIT s.r.o. Zpráva o výsledku přezkoumání je součástí závěrečného účtu.

## 7) Účetní závěrka za rok 2022

Účetní závěrka města Kroměříže je v tištěné podobě k nahlédnutí na finančním odboru MěÚ Kroměříž, případně k dohledání v aplikaci ministerstva financí Monitor, který zpřístupní informace z CSÚIS na adrese <http://monitor.statnipokladna.cz/> (**vyhledávací identifikátor obec Kroměříž nebo IČ 00287351**).

V Kroměříži

Mgr. Tomáš Opatrný  
starosta města Kroměříže

Příloha:

- zpráva auditora
- hospodaření města Kroměříže za rok 2022 – výkaz FIN2-12 M