



Závěrečný účet města Kroměříže za rok 2019

číslo dokumentu

Zpráva RMK,ZMK

datum

Určeno pro jednání:
Rady města Kroměříže
Zastupitelstva města Kroměříže

Zpracoval

Ing. Radim Hlaváč
radim.hlavac@mesto-kromeriz.cz
tel.: +420 573 321 140

Město Kroměříž
Velké náměstí 115
767 01 Kroměříž
tel. +420 573 321 111
fax +420 573 331 481
www.mesto-kromeriz.cz

ZÁVĚREČNÝ ÚČET MĚSTA KROMĚŘÍŽE ZA ROK 2019

(předkládaný k projednání Zastupitelstvu města Kroměříže v souladu s § 17 zákona č. 250/2000 Sb., o rozpočtových pravidlech územních rozpočtů, ve znění platných předpisů)

A. Město Kroměříž – obecná část

a) Sídlo: Velké náměstí 115, Kroměříž 767 01

IC 00287351

Počet členů Zastupitelstva: 27

Počet členů Rady: 9

Statutární zástupce: Mgr. Jaroslav Němec – starosta

b) účetní metody – v souladu s platnou legislativou zákona č. 563/1991 Sb., o účetnictví, zákona č. 250/2000 Sb., o rozpočtových pravidlech územních rozpočtů a vyhlášky č. 323/2002 Sb., o rozpočtové skladbě

c) zřízené komise:

Komise bytová

Komise pro bezpečnost a prevenci kriminality

Komise pro školství, výchovu a vzdělávání

Komise pro kulturu, cestovní ruch, prezentaci města a partnerská města

Povodňová komise města Kroměříže zřízená podle zákona č. 254/2001 Sb., o vodách

Komise pro regeneraci MPR, památky města Kroměříže a veřejná prostranství

Komise sociální a zdravotní

Komise sportovní

Komise dopravní a BESIP

Komise pro životní prostředí

Komise státní památkové péče obce s rozšířenou působností

Komise pro likvidaci nepotřebného majetku

Komise pro informatiku a web

Zdravé město a místní Agenda21

Komise pro komunikaci s osadními výbory

d) zřízené výbory:

Výbor pro územní plán

Finanční výbor

Kontrolní výbor

Osadní výbor - Bílany

Osadní výbor - Draholov

Osadní výbor - Hradisko

Osadní výbor - Kotojedy

Osadní výbor - Postoupky

Osadní výbor - Těšnovice

Osadní výbor - Trávník

Osadní výbor - Vážany

Osadní výbor - Zlámanka

B. Město Kroměříž - údaje o hospodaření

1) Plnění příjmů a výdajů

a) Údaje o plnění příjmů a výdajů za rok 2019 (zpracované dle výkazu FIN 2-12 M)

(uvedené údaje v tis. Kč)

	Schválený rozpočet	Rozpočtová opatření	Upravený rozpočet	Plnění k 31.12.2019	% plnění k upravenému k rozpočtu
Třída 1 - Daňové příjmy	461753	6034	467787	474527	101
Třída 2 - Nedaňové příjmy	167791	-122977	44814	26625	59
Třída 3 - Kapitálové příjmy	500		500	691	138
Třída 4 - Přijaté dotace	45840	153238	199078	199782	100
Příjmy celkem	675884	36295	712179	701625	99
Třída 5 - Běžné výdaje	562462	45737	608199	576758	95
Třída 6 - Kapitálové výdaje	113422	2815	116237	93875	81
Výdaje celkem	675884	48552	724436	670633	93
Saldo: Příjmy - výdaje	0	-12257	-12257	30992	
Třída 8 - financování					
Přijaté úvěry a půjčky					
Splátky úvěrů	-2133	0	-2133	-2133	
Prostředky minulých let	2133	12257	14390	-28859	
Financování celkem	0	12257	12257	30992	

Závěrečný účet města Kroměříže za rok 2019 sestavený k 31.12.2019 je uspořádán v souladu s realizovanými finančními toky v průběhu schvalovaného období. Hospodaření na základě výnosů a nákladů (výkaz zisku a ztrát) je pak součástí schvalovacího procesu k účetní závěrce, který probíhá současně se schvalováním závěrečného účtu. Údaje o plnění rozpočtu příjmů, výdajů a o dalších finančních operacích v plném členění podle rozpočtové skladby výkaz FIN 2-12 M jsou také k nahlédnutí na finančním odboru MěÚ Kroměříž.

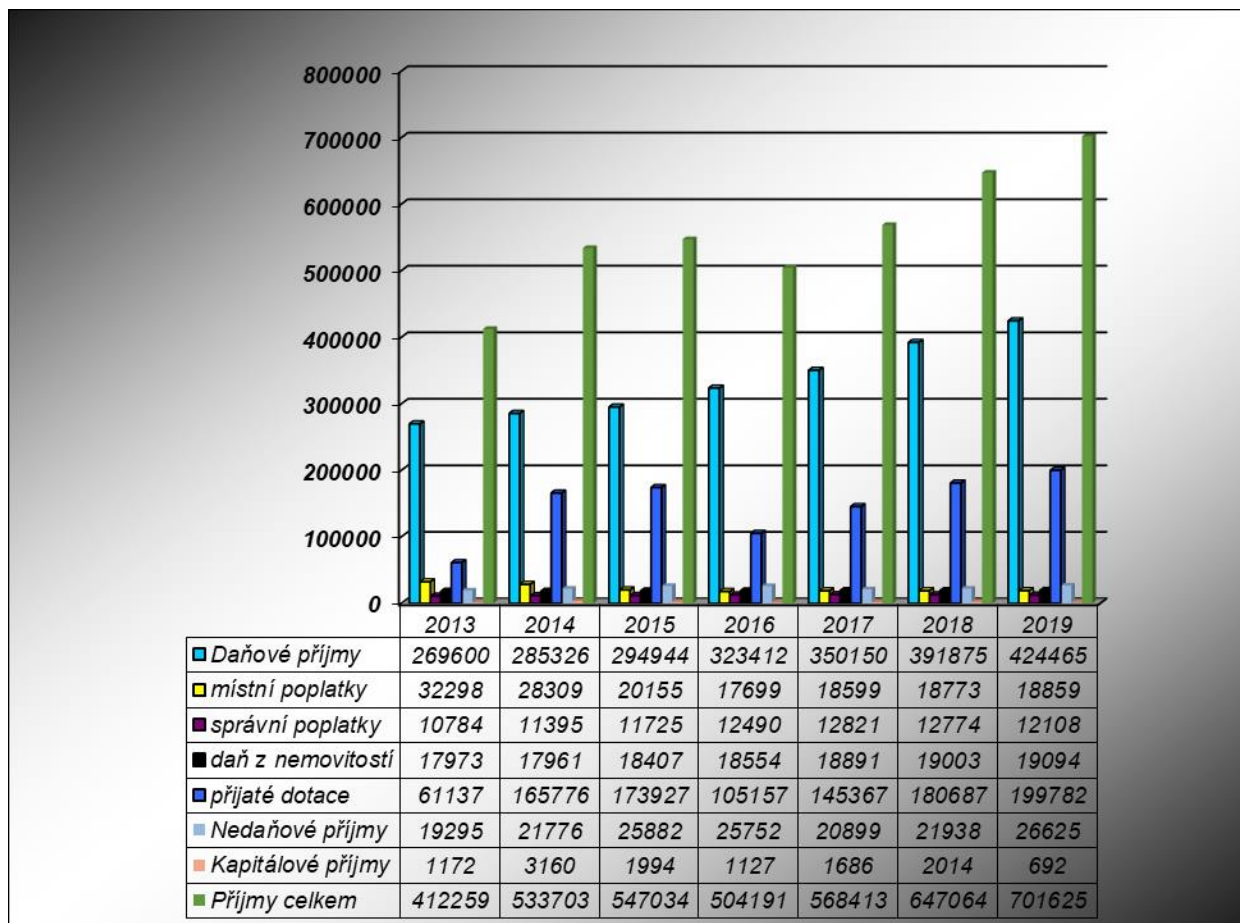
Hospodaření města vycházelo ze schváleného rozpočtu v původní výši příjmů 675.884,- tis. Kč a výdajů 675.884,-tis. Kč, tedy jako rozpočet vyrovnaný přičemž splátky úvěrů minulých let byly kryty zůstatkem běžných účtů minulých let. Rozpočet byl schválen zastupitelstvem města dne 5.12.2019 na X. zasedání ZMK. V průběhu roku došlo k jednotlivým úpravám rozpočtu dle aktuálních potřeb a podmínek. Rozpočtová opatření byla průběžně schvalována na jednotlivých zasedáních Zastupitelstva města Kroměříže, a jsou současně v souladu se zákonem uveřejněna po projednání ve veřejných dokumentech na webu města Kroměříže v sekci rozpočty. Rozpočet po úpravách pak vykazoval deficitní charakter.

Jak vyplývá z výše uvedených skutečností město Kroměříž i přes rozpočtovaný deficit nakonec v roce 2019 hospodařilo s přebytkovým rozpočtem v řádu kladného salda příjmů a výdajů cca 31 mil. Kč. Upravený rozpočet vzhledem ke schválenému, v průběhu rozpočtového roku, dosáhl v rámci rozpočtových opatření, změn jak na příjmové, tak na výdajové straně a to v rámci aktuálních finančních možností. Dosažená skutečnost příjmové strany rozpočtu města Kroměříže v tomto období vykazuje plnění 99%. Skutečnost rozpočtovaných výdajů je na úrovni 93 %.

Vzhledem k tomu, že nedošlo k výrazné odchylce v překročení výdajů, případně nenaplnění příjmů upraveného rozpočtu města Kroměříže dle jednotlivých položek a paragrafů není přiložen komentář ani zdůvodnění takového stavu. Vykázaný účetní výsledek hospodaření před zdaněním, po započtení odpisů je k 31.12.2019 zisk 83.700,- tis.Kč, který je upraven v daňovém přiznání eliminací všech nákladů jako

daňově neúčinných a výnosů, které nejsou předmětem daně z příjmů u poplatníků, kteří nebyli založeni nebo zřízeni za účelem podnikání. Výsledkem je pak daňová povinnost 2.261.190,- Kč, kterou město převádí v rámci rozpočtového určení daní samo sobě jako příjemci dani z příjmů právnických osob za obce.

Vývoj příjmů:



Plnění příjmů rozpočtu města Kroměříže - v konsolidované podobě (v upraveném rozpočtu ve výši 712.179 tis Kč a skutečnosti 701.625 tis. Kč) ovlivnil ve sledovaném období (stejně jako v předešlém roce) zejména nárůst na straně třídy I. - daňových příjmů a třídy IV. přijaté transfery.

Město je na základě zákona o rozpočtovém určení daní příjemcem podílu na státem vybraných daních (daň z příjmu fyzických osob ze závislé činnosti, daň z příjmu podnikajících fyzických osob, daň z příjmu právnických osob, daň z přidané hodnoty) Daň z nemovitostí je 100 % příjmem obce. Tyto příjmy jsou základem pro financování samosprávné činnosti města. Z jejich výnosu je však částečně financován i výkon státní správy prováděný městem. Protože příslušné dotace na výkon přenesené působnosti a inkaso místních a správních poplatků nekryjí plnou výši výdajů, které jsou na tyto činnosti vynakládány slouží i daňové příjmy ke krytí ztráty z činnosti v přenesené působnosti.

Celková výše daňových příjmů třídy I. (mimo daň z příjmů právnických osob za obce) pak vykázala nárůst 9% ve výši 34.000 tis. Kč proti skutečnosti předchozího roku a tvoří cca 60% celkových příjmů rozpočtu (počítáno mimo nenárokované investiční transfery). Ovlivnilo to zejména vyšší inkaso z výnosu daně z příjmů ze závislé činnosti, kterého se podílelo na této skutečnosti cca 12,6 mil. Kč, DPH s nárůstem 9 mil.Kč a daň z příjmů právnických osob 11,3 mil. Kč..

Inkasa místních poplatků, správních poplatků a odvodů z loterií a jiných podobných her vykazují mírně stoupající tendenci, která je spojena s příjmy z „hazardu“, a to na úrovni celostátního sdíleného inkasa. Vykazovaný nárůst těchto příjmů oproti loňskému roku je na úrovni cca 0,1 mil. Kč. Zbýlé inkaso místních poplatků kopíruje skutečnosti z předchozích let. Lze tedy konstatovat, že příjmy z místních poplatků jsou již dlouhodobě na konstantní úrovni, ale jejich úroveň je adekvátní ke konkrétním vykonávaným činnostem, mimo poplatek za svoz odpadu, jehož výše není schopna krýt vykazovanou ztrátu

odpadového hospodářství, a to cca ve výši 13,2 mil. Kč i při započítání podílu na HV svozové společnosti Biopas a příjmu Ekokomu.

Vývoj daňových příjmů:

rok	ZČ	SVČ	KV	PO	DPH	celkem	změna
2007	57225	17414	3523	63873	95609	237644	
2008	56101	26075	4460	77397	102740	266773	29129
2009	51917	9364	4345	51189	107987	224802	-41971
2010	53791	14051	4365	53181	112553	237941	13139
2011	56352	9418	4763	49783	113250	233566	-4375
2012	56949	8120	5637	53602	111670	235978	2412
2013	64474	7525	6158	60210	129181	267548	31574
2014	63965	8857	7032	67314	136631	283799	16251
2015	68325	8943	7547	70068	135271	290154	6355
2016	77694	8514	7684	79411	145525	318828	28674
2017	89391	2255	7622	81169	164572	345009	26181
2018	102143	2192	8665	79572	195780	388352	43343
2019	114697	2891	9752	90832	204480	422652	34300

Legenda:

ZČ – fyzické osoby závislá činnost

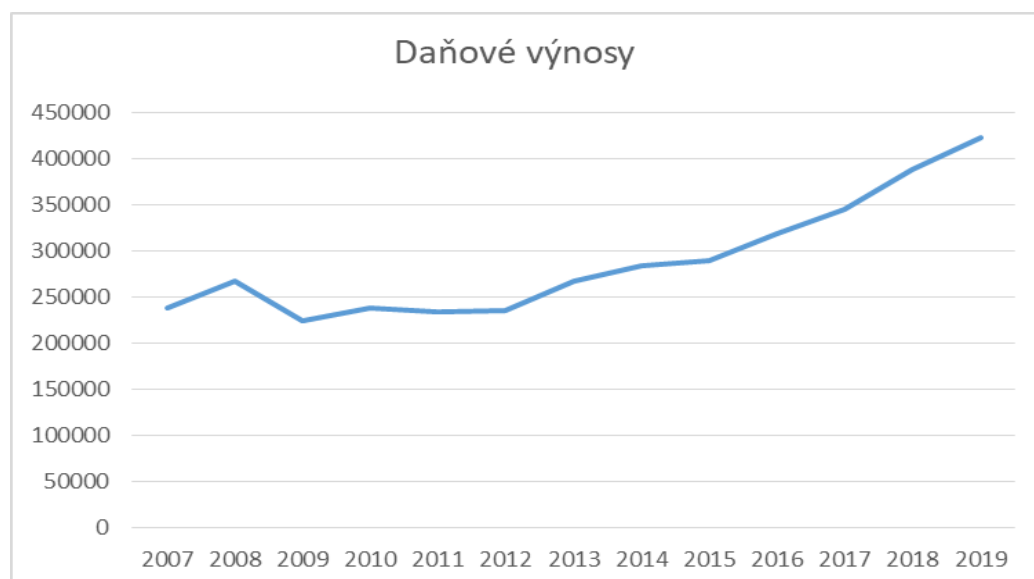
SVČ – fyzické osoby samostatně výdělečně činné

KV – kapitálové výnosy

PO – právnické osoby

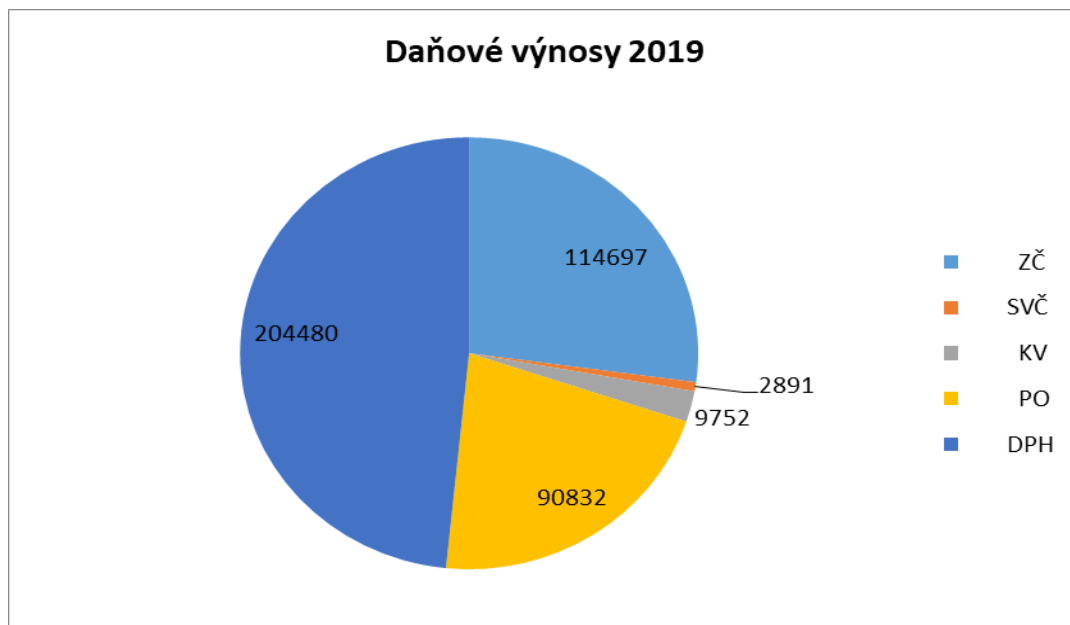
DPH – daň z přidané hodnoty

Daňové výnosy porovnání:



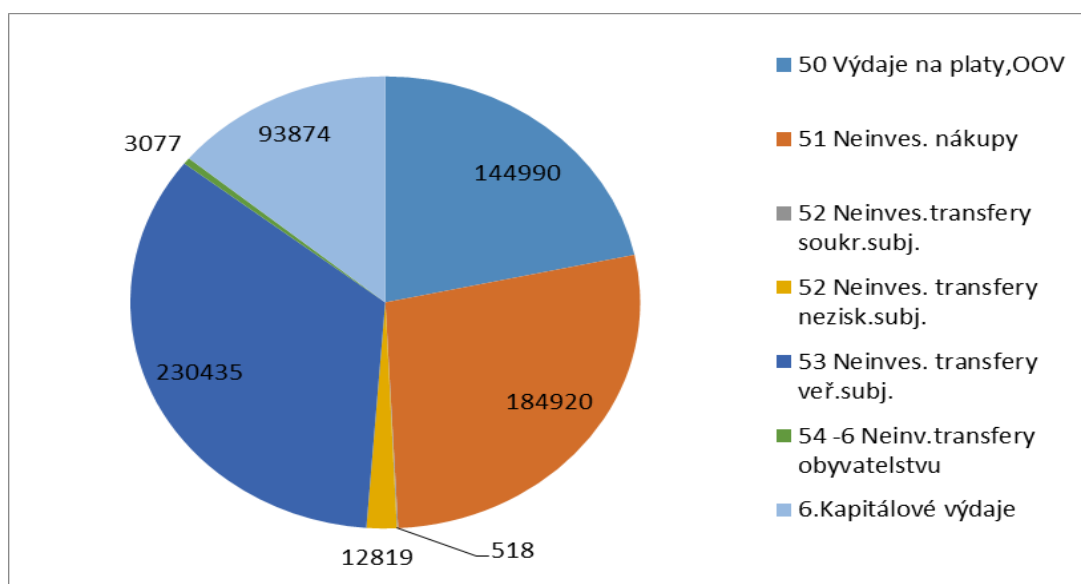
Daňové výnosy struktura:

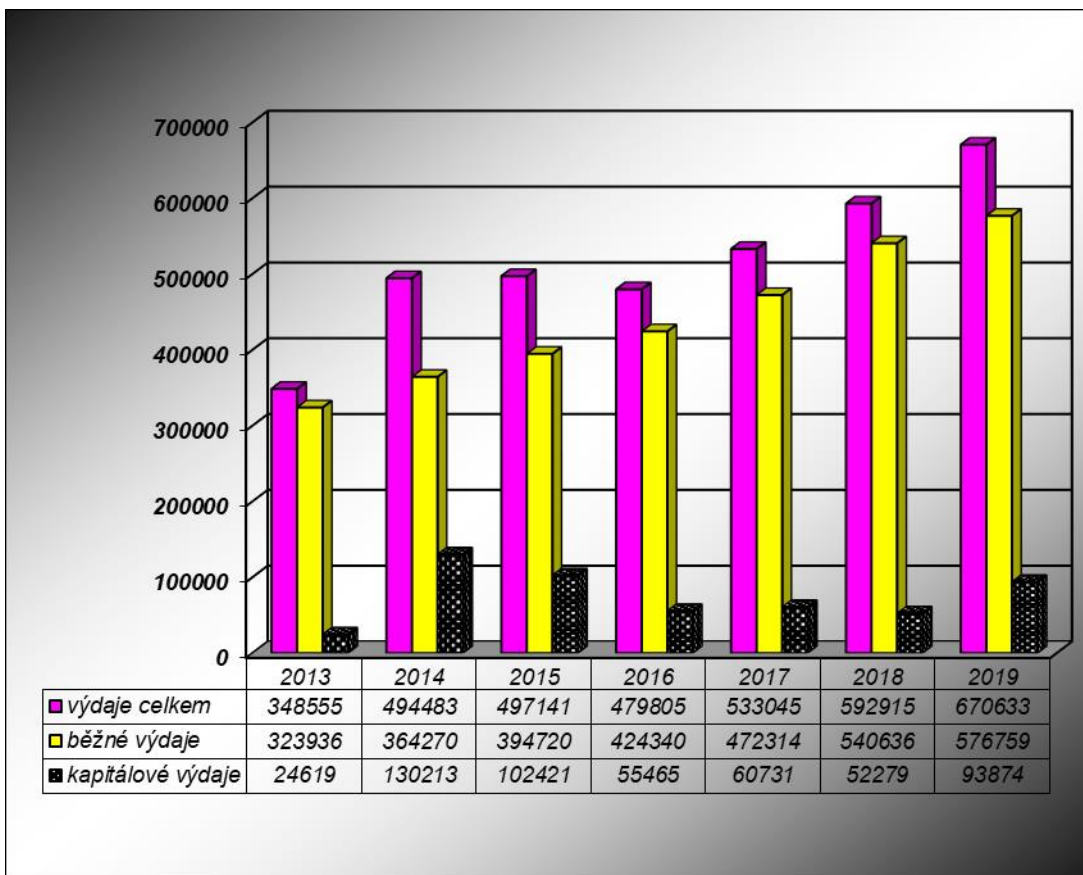
Daňová struktura napovídá, že z pohledu financování je nejdůležitějším faktorem ze sdílených daní DPH, které svou přijatou skutečností tvoří cca 50% veškerých sdílených daňových příjmů. Proto každý případný legislativní zásah do sazeb, a to nejen této daně, má z hlediska příjmové daňové politiky nejvyšší dopad na rozpočty samospráv, pokud nedojde k úpravám v rozpočtovém určení daní.



Rozpočet výdajů ve srovnání s předchozím rokem vykazuje stoupající tendenci při skutečnosti růstu jak běžných, tak kapitálových výdajů. Běžné výdaje tedy vykazují nárůst cca 36 mil.Kč a kapitálové 41,6 mil.Kč. Čerpání jednotlivých výdajových položek je pak součástí přílohy hospodaření.

Vývoj výdajů:





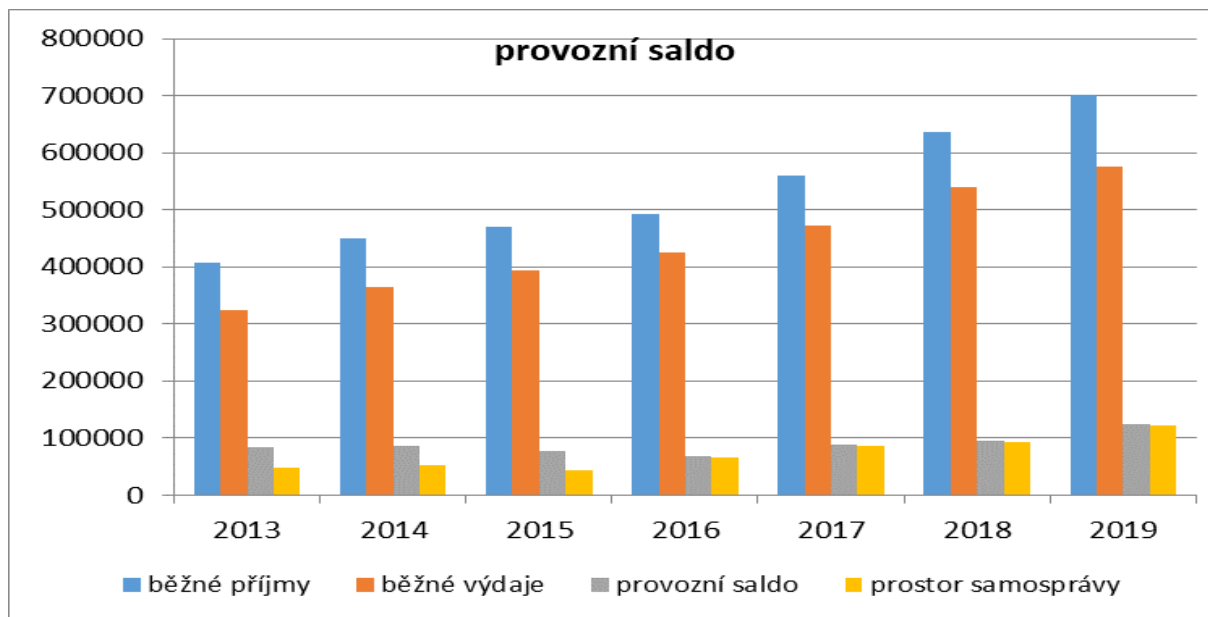
Provozní saldo 2019:

běžné příjmy	700.584,-	
běžné výdaje	576.759,-	
splátky úvěrů	2.133,-	
provozní saldo	123.825,-	
rozdíl	121.692,-	prostor realizace samosprávy bez vlivu dluhové služby

V oblasti provozního salda jakožto jednoho ze zásadních ekonomických ukazatelů (tzv. "finančního zdraví"), které vychází z rozdílu běžných (provozních) příjmů a výdajů, došlo díky hospodaření v roce 2019 k obdobné kladné bilanci jako v předchozích letech, což znamená, že město i v tomto sledovaném období hospodařilo v rámci reálných možností a dosažených skutečností s klesající tendencí své dluhové služby. Zachování tohoto trendu i nadále signalizuje „zdravé“ hospodaření a nakládání s přijatými prostředky na příjmové straně, při stabilizaci provozních výdajů.

Pro srovnání vývoj provozního salda:

	2013	2014	2015	2016	2017	2018	2019
PS:	48.175,-	51.507,-	42.651,-	65.103,-	86.311,-	93.908,-	121.692,-


b) údaje o nakládání s majetkem a zřízenými fondy – rozvaha ve zkráceném rozsahu

1. Aktiva		2. Pasiva			
	k 1.1.2019	k 31.12.2019		k 1.1.2019	k 31.12.2019
3. stálá aktiva	2429780	2457365	4. Vlastní kapitál	2591070	2655951
v tom:			v tom:		
Nehm. majetek	4934	8466	Jmění úč.jednotky	2491180	2475469
Hm.majetek	2043007	2064650	Fondy úč.jednotky	1583	737
Fin.majetek	381839	382089	Hosp.výsledek	98307	179745
Pohledávky dl.		2160			
5. Oběžná aktiva	207318	248717	6. Cizí zdroje	46028	50131
v tom:			v tom:		
Zásoby	439	776	Dlouhod.závazky	24929	24377
Pohledávky kr.	16826	27509	Krátk.závazky	21099	25754
Krátkod.majetek	190053	220432			
7. Aktiva celkem	2637098	2706082	8. Pasiva celkem	2637098	2706082

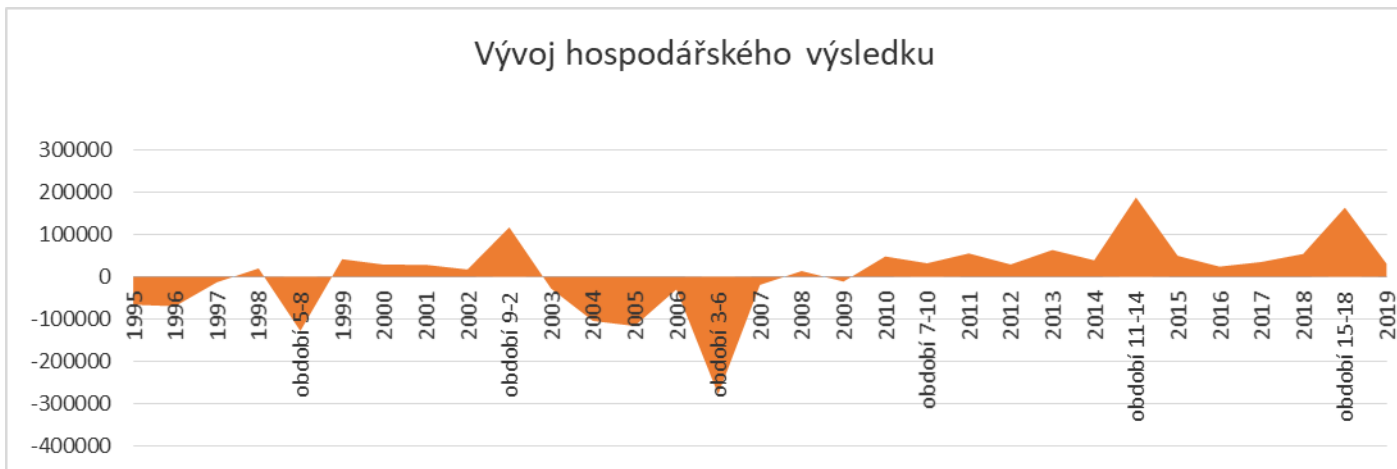
V souladu s platnou legislativou k 31.12.2011 město Kroměříž provádí odpisy svého majetku. Aktiva celkem porovnání s rokem 2018 vykazují nárůst o cca 69 mil.Kč. Převážnou část tvoří oběžná aktiva a to převážně v oblasti krátkodobého majetku a to zůstatků běžných účtů. Celkový stav majetku byl ověřen v rámci závěrečné inventury. Město Kroměříž s účinností k datu 31.12. účetního roku, nemá žádný zastavený majetek. Přehled pozemků zatížených věcnými břemeny je k nahlédnutí na právním odboru na oddělení majetkoprávním. Realizované prodeje nemovitého majetku jsou součástí jednotlivých usnesení ZMK.

Hospodaření fondu sociálních potřeb města k 31.12.2019:

Fond soc. potřeb města Kroměříže	Příjmy	Výdaje	Zůstatek
Zůstatek z roku 2018	1 098 747,75		1 098 747,75
Úroky 1.-12.2019	13 731,40		1 112 479,15
Ostatní příjmy Chata Horní Bečva	64 600,00		1 177 079,15
Poplatky za vedení účtu		2 370,00	1 174 709,15
Převod fin.prostř.do SF	4 328 717,00		5 503 426,15
Příspěvek na stravu		1 658 564,00	3 844 862,15
Důchodové připojištění		1 411 129,00	2 433 733,15
Osobní účty zaměstnanců		1 505 500,00	928 233,15
Odměny-život.jubilea		85 000,00	843 233,15
Kytice, dary		44 182,00	799 051,15
Zvýšení firemní kultury		62 441,00	736 610,15
Celkem	5 505 796,15	4 769 186,00	736 610,15

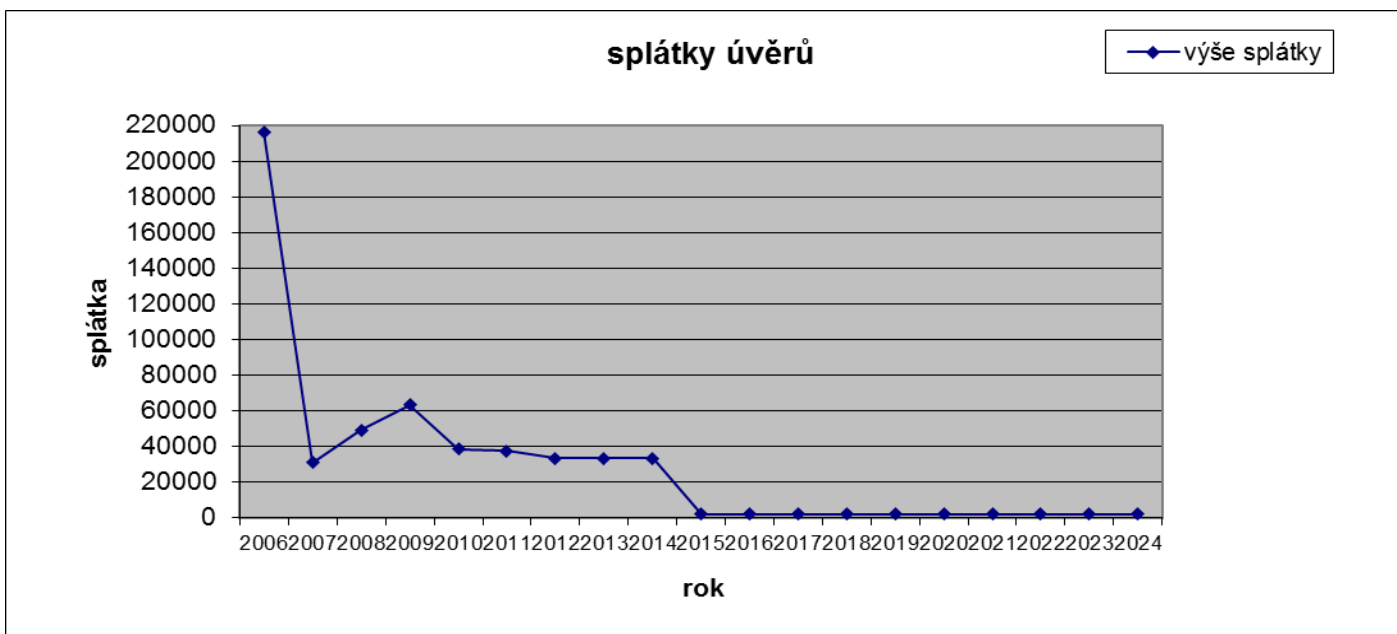
c) statistika rozpočtů a hospodářských výsledků

rok	příjmy	běžné výdaje	investiční výdaje	celkem	výsledek	závazky
1995	234874	259361	41278	300639	-65765	103840
1996	351162	354406	66124	420530	-69368	118860
1997	477460	391470	98848	490318	-12858	113553
1998	560433	431937	108368	540305	20128	84338
období 5-8	1623929	1437174	314618	1751792	-127863	84338
1999	412601	287964	82668	370632	41969	79478
2000	315854	238477	48261	286738	29116	56581
2001	406893	350082	28749	378144	28749	32808
2002	414088	346505	50151	396656	17432	29745
období 9-2	1549436	1223028	209829	1432170	117266	29745
2003	672748	548481	151854	700335	-27587	28369
2004	783669	687674	200136	887810	-104141	121992
2005	805232	669685	251807	921492	-116260	240025
2006	885034	645313	269452	914765	-29731	264852
období 3-6	3146683	2551153	873249	3424402	-277719	264852
2007	735411	641724	112592	754316	-18905	309906
2008	729412	604753	110795	715548	13863	288127
2009	659647	566588	104208	670797	-11150	270611
2010	678684	575071	55243	630314	48370	231002
období 7-10	2803154	2388136	382838	2770975	32178	231002
2011	642384	536875	50043	586918	55466	184165
2012	407334	320313	57505	377818	29516	135256
2013	412259	323936	24619	348555	63704	96868
2014	533703	364270	130213	494483	39220	57326
období 11-14	1995680	1545394	262380	1807774	187906	57326
2015	547034	394720	102421	497141	49893	21333
2016	504191	424340	55465	479805	24386	34552
2017	568413	472314	60731	533045	35368	17067
2018	647064	540636	52279	592915	54149	14934
období 15-18	2266702	1832010	270896	2102906	163796	14934
2019	701625	576758	93875	670633	30992	12801

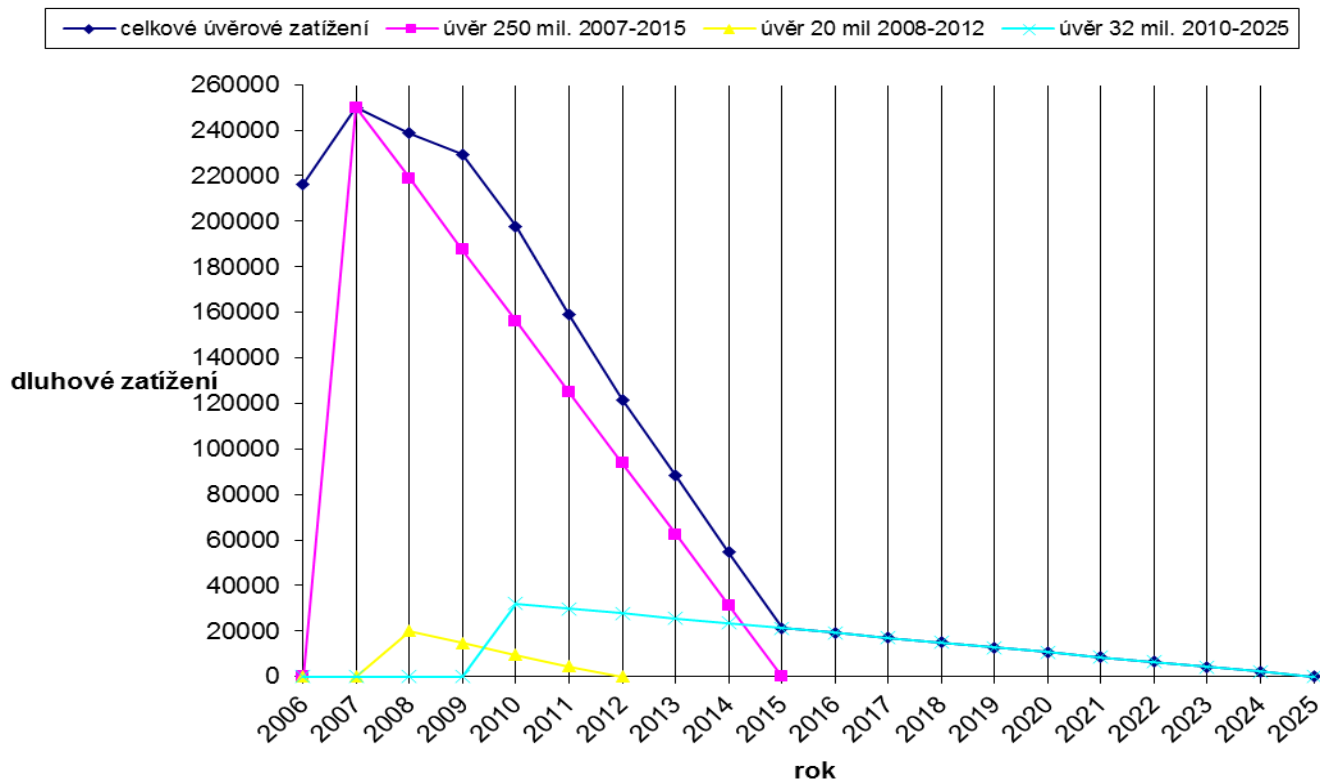


2) Úvěrové zatížení

Město Kroměříž v roce 2019 v rámci schváleného rozpočtu nečerpalo žádný úvěr. Úvěrové zatížení města pak 31.12.2019 vykazuje hodnotu u komerčních úvěrů ve výši 12,8 mil. Kč.



Úvěrový vývoj města Kroměříže



Úvěrový vývoj města Kroměříže (uvedené údaje v tis. Kč)

rok	příjem	splátka	zůstatek
1993	30000	0	30000
1994	45000	8580	66420
období 1-4	75000	8580	66420
1995	55000	17580	103840
1996	75000	59980	118860
1997	30000	55600	93260
1998	60000	93265	59995
období 5-8	220000	226425	59995
1999	40000	60884	39111
2000	20000	39111	20000
2001	0	20000	0
2002	0	0	0
období 9-2	60000	119995	0
1991-2002	355000	355000	0
2003			0
2004	80100		80100
2005	189900	81428	188572
2006	70000	42214	216358
období 3-6	340000	123642	216358
1991-2006	695000	478642	216358



2007	250000	216358	250000
2008	20000	31248	238752
2009	40000	49466	229286
2010	32000	63466	197820
období 7-10	342000	360538	197820
2011	0	38599	159221
2012	0	37727	121494
2013	0	33382	88112
2014	0	33382	54730
období 11-14	0	143090	54730
1991-2014	1037000	982270	54730
2015	0	33397	21333
2016	0	2133	19200
2017	0	2133	17067
2018	0	2133	14934
období 15-18	0	39796	14934
2019	0	2133	12801

UKAZATEL DLUHOVÉ SLUŽBY

Název: Město Kroměříž
Sídlo: Velké náměstí 115
IČ:00287351

Číslo řádku	Název položky	Odkaz na rozpočtovou skladbu	Stav k 31.12.2019
1	daňové příjmy (po konsolidaci)	třída 1	474527
2	nedaňové příjmy (po konsolidaci)	třída 2	26625
3	přijaté dotace – finanční vztah	položka 4112 + 4212	46168
4	dluhová základna	ř. 1 + ř. 2 + ř. 3	547320
5	úroky	položka 5141	471
6	splátky jistin a dluhopisů	položky 8xx2 a 8xx4	2133
7	splátky leasingu	položka 5178	165
8	dluhová služba	ř. 5 + ř. 6 + ř. 7	2769
9	ukazatel dluhové služby (v %)	ř. 8/ř. 4 x 100	0,51

3) Hospodaření příspěvkových organizací zřízených městem*

Všechny příspěvkové organizace města Kroměříže vykázaly za rok 2019 zlepšený hospodářský výsledek (HV) . Rada města Kroměříže pak na svých zasedáních schválila návrhy na vypořádání HV.

Příspěvkové organizace:	počet	HV (+kladný/-záporný)
Mateřské školy	8	8/+
Základní školy	6	6/+
Knihovna Kroměřížska	1	1/+
Sportovní zařízení města Kroměříže	1	1/+
Dům Kultury	1	1/+
SVČ Šipka	1	1/+
Sociální služby města Kroměříže	1	1/+

4) Hospodaření organizací založených městem

Společnosti s podílem města Kroměříže za rok 2019 vykázaly kladné hospodářské výsledky. O použití bude rozhodnuto na valných hromadách.

Společnost	podíl města	HV
Kroměřížské technické služby spol. s.r.o.	100%	+
Biopas, spol. s r.o.	50%	+
Vodovody a kanalizace Kroměříž ,a.s.	46,2 %	+

Výsledky hospodaření PO a organizací založených městem za rok 2019

údaje v tis.Kč

organizace	VAK KM	Biopas	KTS	SsMK	SzMK	DK	KK	SVČ
Provozní HV	21137	15854	435	73	422	1597	341	288
HV po zdanění	13217	13302	64	73	28	1132	334	288

organizace	MŠ	MŠ	MŠ	MŠ	MŠ	MŠ	MŠ	MŠ
	Páleníčkova	Žižkova	Štítného	Spáčilova	Osvoboditelů	Mánésova	Kollárova	Gorkého
Provozní HV	34	192	73	185	98	240	161	61
HV po zdanění	34	192	73	185	98	240	154	61

organizace	ZŠ	ZŠ	ZŠ	ZŠ	ZŠ	ZŠ
	Komenského náměstí	U Sýpek	Slovan	Oskol	Zachar	Zámoraví
Provozní HV	112	72	442	45	877	36
HV po zdanění	112	72	442	45	877	36

VAK KM - Vodovody a kanalizace Kroměříž a.s.

Biopas - Biopas spol. s.r.o.

KTS - Kroměřížské Technické služby s.r.o.

SsMK - Sociální služby města Kroměříže

SzMK - Sportovní zařízení města Kroměříže

DK - Dům kultury Kroměříž

KK - Knihovna Kroměřížska

ZŠ – Základní škola

MŠ – Mateřská škola

SVČ – Středisko volného času Šipka

Údaje o hospodaření je možno dohledat ve sbírce listin Obchodního rejstříku v rámci výročních zpráv, případně účetních výkazů.

5) Vyúčtování finančních vztahů ke státnímu rozpočtu a ostatním rozpočtům veřejné úrovně

Město v rámci svého hospodaření za rok 2019 využilo všechny obdržené dotace ze státního rozpočtu poskytnuté prostřednictvím krajského úřadu, jednotlivých ministerstev, včetně státních fondů a Regionální rady regionu soudržnosti Střední Morava, na poskytnuté účely. V rámci finančního vztahu státního rozpočtu k rozpočtu obce za rok 2019 město Kroměříž nárokuje částku 194,6 tis. Kč jako doplatek za náklady spojené s volbami a do SR bude vracet částku 798,- tis. Kč jako nespotřebovanou dotaci na regeneraci MPR a projekty SsMK a školských zařízení (jedná se o „průtokové dotace, jejichž koncovým spotřebitelem není město, ale odvod do státního rozpočtu jde prostřednictvím města jako zřizovatele příslušných organizací).

Celkové přijaté dotace do rozpočtu města pak činily cca 199,8 mil. Kč.

Přijaté dotace 2019	Kč	položka
volby	769	4111
sčítání lidu	28,9	4111
pěstouni	1796	4116
Projekty ZŠ,MŠ	17100	4116
OSPOD	7016	4116
ZŠ Sovan-klub	306	4116
Agenda 21	1190	4116
SsMK-Barborka	1276	4116
Asistenti prev. Krim.	1137	4116
domácí preventisté	93	4116
MAP II	6460	4116
ZKŘ a Prof.	1460	4116
výkon sociální práce	1843	4116
Komunitní plánování	298	4116
regenerace MPR	2230	4116
VPP	421	4116
výkon státní správy	46167	4112
plán měst. Mobility	554	4113
přijaté transfery od obcí	357	4121
region. Fce knihoven	2766	4122
SsMK-odlehčovací služby	1955	4122
DDH	156,5	4122
ZŠ Oskol-vybavení dílen	117	4122
provoz soc. sl.	102252	4122
obědy do škol	103	4122
dílny Hanáček SsMK	1580	4122
digitalizace MKMS	350	4216
Celkem	199781	

6) Zpráva o výsledku přezkoumání hospodaření města za rok 2019

Přezkoumání hospodaření za rok 2019 provedla auditorská firma ŠTOLFOVÁ AUDIT s.r.o. Zpráva o výsledku přezkoumání je součástí závěrečného účtu.

7) Účetní závěrka za rok 2019

Účetní závěrka města Kroměříže je v tištěné podobě k nahlédnutí na finančním odboru MěÚ Kroměříž, případně k dohledání v aplikaci ministerstva financí Monitor, který zpřístupní informace z CSÚIS na adrese <http://monitor.statnipokladna.cz/> (**vyhledávací identifikátor obec Kroměříž nebo IČ 00287351**).

V Kroměříži 18.6.2020

Mgr. Jaroslav Němec
starosta města Kroměříže

Příloha:

- zpráva auditora
- hospodaření města Kroměříže za rok 2019 – výkaz FIN2-12 M

*) Účetní závěrky příspěvkových organizací k dohledání v aplikaci ministerstva financí Monitor, který zpřístupní informace z CSÚIS na adrese <http://monitor.statnipokladna.cz/> (identifikátor IČ organizace)