



Závěrečný účet města Kroměříže za rok 2021

číslo dokumentu

Zpráva RMK,ZMK

datum

16.6.2022

Určeno pro jednání:
Rady města Kroměříže
Zastupitelstva města Kroměříže

Zpracoval

Ing. Radim Hlaváč
radim.hlavac@mesto-kromeriz.cz
tel.: +420 573 321 140

Město Kroměříž
Velké náměstí 115
767 01 Kroměříž
tel. +420 573 321 111
fax +420 573 331 481
www.mesto-kromeriz.cz

ZÁVĚREČNÝ ÚČET MĚSTA KROMĚŘÍŽE ZA ROK 2021

(předkládaný k projednání Zastupitelstvu města Kroměříže v souladu s § 17 zákona č. 250/2000 Sb., o rozpočtových pravidlech územních rozpočtů, ve znění platných předpisů)

A. Město Kroměříž – obecná část

a) Sídlo: Velké náměstí 115, Kroměříž 767 01

IC 00287351

Počet členů Zastupitelstva: 27

Počet členů Rady: 9

Statutární zástupce: Mgr. Jaroslav Němec – starosta

b) účetní metody – v souladu s platnou legislativou zákona č. 563/1991 Sb., o účetnictví, zákona č. 250/2000 Sb., o rozpočtových pravidlech územních rozpočtů a vyhlášky č. 323/2002 Sb., o rozpočtové skladbě

c) zřízené komise:

Komise bytová

Komise pro bezpečnost a prevenci kriminality

Komise pro školství, výchovu a vzdělávání

Komise pro kulturu, cestovní ruch, prezentaci města a partnerská města

Povodňová komise města Kroměříže zřízená podle zákona č. 254/2001 Sb., o vodách

Komise pro regeneraci MPR, památky města Kroměříže a veřejná prostranství

Komise sociální a zdravotní

Komise sportovní

Komise dopravní a BESIP

Komise pro životní prostředí

Komise státní památkové péče obce s rozšířenou působností

Komise pro likvidaci nepotřebného majetku

Komise pro informatiku a web

Zdravé město a místní Agenda21

Komise pro komunikaci s osadními výbory

d) zřízené výbory:

Výbor pro územní plán

Finanční výbor

Kontrolní výbor

Osadní výbor - Bílany

Osadní výbor - Draholov

Osadní výbor - Hradisko

Osadní výbor - Kotojedy

Osadní výbor - Postoupky

Osadní výbor - Těšnovice

Osadní výbor - Trávník

Osadní výbor - Vážany

Osadní výbor - Zlámanka

B. Město Kroměříž - údaje o hospodaření
1) Plnění příjmů a výdajů
a) Údaje o plnění příjmů a výdajů za rok 2021 (zpracované dle výkazu FIN 2-12 M)

(uvedené údaje v tis. Kč)

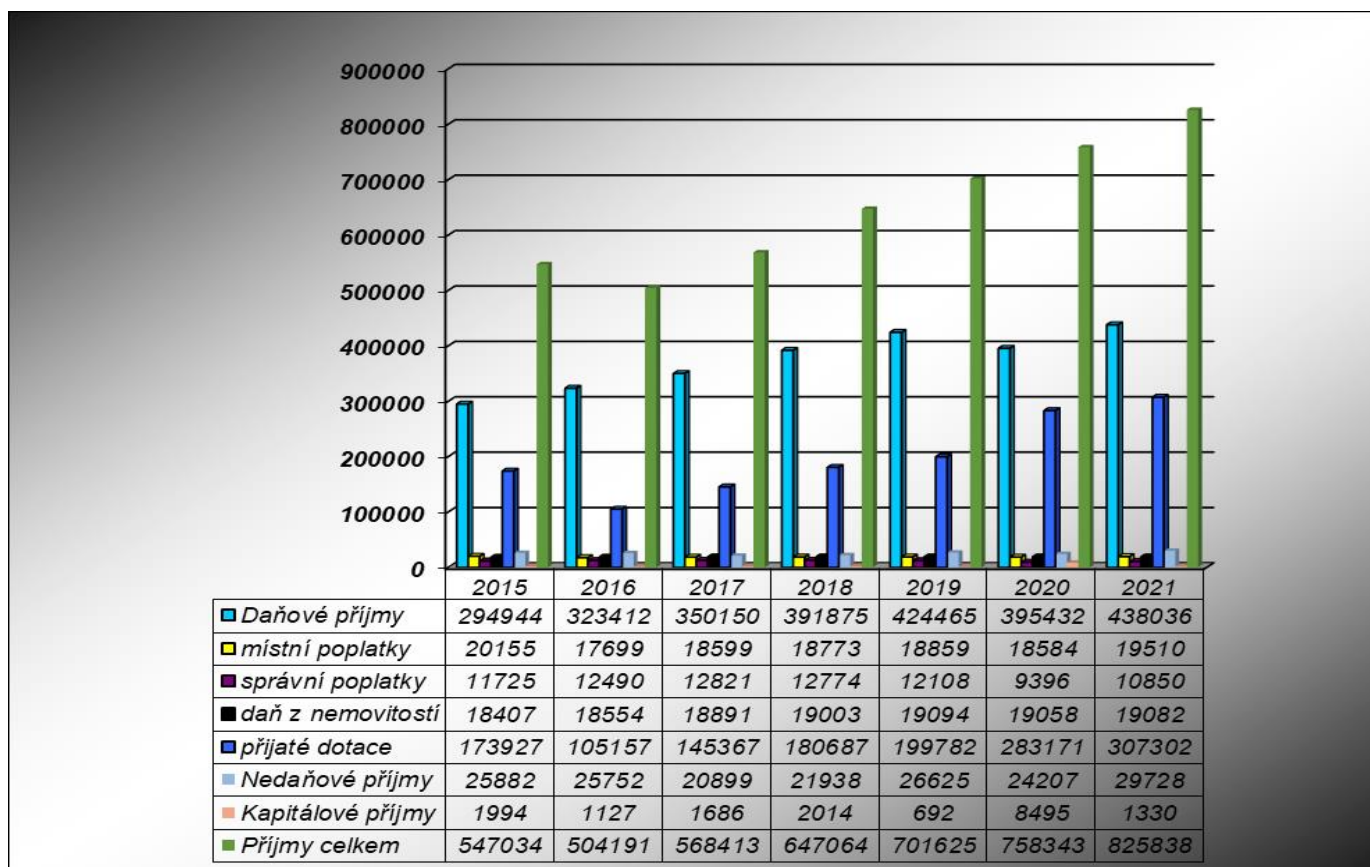
	Schválený rozpočet	Rozpočtová opatření	Upravený rozpočet	Plnění k 31.12.2021	% plnění k upravenému k rozpočtu
Třída 1 - Daňové příjmy	430000	33178	463178	488236	105
Třída 2 - Nedaňové příjmy	295212	-178560	116652	28969	25
Třída 3 - Kapitálové příjmy	500	0	500	1330	266
Třída 4 - Přijaté dotace	50722	242455	293177	307303	105
Příjmy celkem	776434	97093	873507	825838	95
Třída 5 - Běžné výdaje	700755	61498	762253	721022	94
Třída 6 - Kapitálové výdaje	190301	31326	221627	214763	97
Výdaje celkem	891056	92824	983880	935785	95
Saldo: Příjmy - výdaje	-114622	4249	-110373	-109947	99
Třída 8 - financování					
Přijaté úvěry a půjčky					
Splátky úvěrů	-2133	-2230	-4363	-4363	
Prostředky minulých let	116755	-2019	114736	114310	
Financování celkem	114622	4249	110373	109947	

Závěrečný účet města Kroměříže za rok 2021 sestavený k 31.12.2021 je uspořádán v souladu s realizovanými finančními toky v průběhu schvalovaného období. Hospodaření na základě výnosů a nákladů (výkaz zisku a ztrát) je pak součástí schvalovacího procesu k účetní závěrce, který probíhá současně se schvalováním závěrečného účtu. Údaje o plnění rozpočtu příjmů, výdajů a o dalších finančních operacích v plném členění podle rozpočtové skladby výkaz FIN 2-12 M jsou také k nahlédnutí na finančním odboru MěÚ Kroměříž.

Hospodaření města vycházelo ze schváleného rozpočtu v původní výši příjmů 776.434,- tis. Kč a výdajů 891.056,-tis. Kč, tedy jako rozpočet schodkový krytý zůstatkem běžných účtů minulých let. Rozpočet byl schválen zastupitelstvem města dne 10.12.2020 na XVIII. zasedání ZMK. V průběhu roku došlo k jednotlivým úpravám rozpočtu dle aktuálních potřeb a podmínek. Rozpočtová opatření byla průběžně schvalována na jednotlivých zasedáních Zastupitelstva města Kroměříže, a jsou současně v souladu se zákonem uveřejněna po projednání ve veřejných dokumentech na webu města Kroměříže v sekci rozpočty. Rozpočet po úpravách pak vykazoval oproti schválenému nižší deficitní charakter.

Jak vyplývá z výše uvedených skutečností město Kroměříž hospodařilo s deficitním rozpočtem se záporným saldem příjmů a výdajů cca 109,9 mil. Kč. Upravený rozpočet vzhledem ke schválenému, v průběhu rozpočtového roku, dosáhl v rámci rozpočtových opatření, změn jak na příjmové, tak na výdajové straně a to v rámci aktuálních finančních možností. Dosažená skutečnost příjmové strany rozpočtu města Kroměříže v tomto období vykazuje plnění 95%. Skutečnost rozpočtovaných výdajů je stejně jako příjmová strana na úrovni 95 %.

Vzhledem k tomu, že nedošlo k výrazné odchylce v překročení výdajů, případně nenaplnění příjmů upraveného rozpočtu města Kroměříže dle jednotlivých položek a paragrafů není přiložen komentář ani zdůvodnění takového stavu. Vykázaný účetní výsledek hospodaření před zdaněním, po započtení odpisů je k 31.12.2021 zisk 21.851,- tis.Kč, který je upraven v daňovém přiznání eliminací všech nákladů jako daňově neúčinných a výnosů, které nejsou předmětem daně z příjmů u poplatníků, kteří nebyli založeni nebo zřízení za účelem podnikání. Výsledkem je pak daňová povinnost 4.335.420,- Kč, kterou město převádí v rámci rozpočtového určení daní samo sobě jako příjemci dani z příjmů právnických osob za obce.

Vývoj příjmů:


Plnění příjmů rozpočtu města Kroměříže - v konsolidované podobě (v upraveném rozpočtu ve výši 873.507 tis Kč a skutečnosti 825.838 tis. Kč) ovlivnilo ve sledovaném období čerpání investičních transferů, které ačkoliv byly zadministrované a odsouhlasené, tak k jejich plnění došlo až v následujícím roce a tím pádem došlo ke změnám ve finančních vztazích vůči jinému rozpočtu. Tento výpadek byl z části nahrazen vyšším inkasem daňových příjmů a kompenzačním bonusem, který je součástí třídy přijatých transferů.

Město je na základě zákona o rozpočtovém určení daní č.243/2000 Sb., příjemcem podílu na státem vybraných daních (daň z příjmu fyzických osob ze závislé činnosti, daň z příjmu podnikajících fyzických osob, daň z příjmu právnických osob, daň z přidané hodnoty) Daň z nemovitostí je 100 % příjmem obce. Tyto příjmy jsou základem pro financování samosprávné činnosti města. Z jejich výnosu je však částečně financován i výkon státní správy prováděný městem. Protože příslušné dotace na výkon přenesené působnosti a inkaso místních a správních poplatků nekryjí plnou výši výdajů, které jsou na tyto činnosti vynakládány slouží i daňové příjmy ke krytí ztráty z činnosti v přenesené působnosti.

Celková výše sdílených daňových příjmů třídy I. v porovnání s rokem 2020 vykázala celkový nárůst 43 mil. Kč, (z toho vlastní sdílené daňové příjmy 40,8 mil. Kč a 2,2 mil. Kč pak další poplatky) . Nárůsty a úbytky v inkasu sdílených daní jsou vidět v příložené tabulce. Nejvyšší propad byl zaznamenán u inkasa u daně z příjmů fyzických osob ze závislé činnosti (28,7 mil. Kč) což je způsobeno zrušením superhrubé mzdy. Nejvyšší nárůst pak zaznamenaly inkasa daně z příjmů právnických osob (31,2 mil. Kč) a daně z přidané hodnoty (32,7 mil. Kč). Vyšší inkaso sdílených daňových příjmů je důsledkem úpravy rozpočtového určení daní v rámci zrušení superhrubé mzdy, který procentuálně navýšil příjmy samospráv a zabránil tak propadu, který by bez této úpravy citelně „naboural“ hospodaření obcí. Skutečnost plnění daňových příjmů tvořila cca 55% celkových příjmů rozpočtu (počítáno mimo nenárokované investiční transfery).

Inkasa místních poplatků a odvodů a dani z hazardních her vykazují za rok 2021 stagnující tendenci, které kopíruje skutečnosti z předchozích let. Lze tedy konstatovat, že příjmy z místních poplatků jsou již dlouhodobě na konstantní úrovni, ale jejich úroveň je adekvátní ke konkrétním vykonávaným činnostem, mimo poplatek za svoz odpadu, jehož výše není schopna krýt vykazovanou ztrátu odpadového hospodářství, a to cca ve výši 31,5 mil. Kč i při započítání podílu na HV svozové společnosti Biopas a

příjmu Ekokomu, přičemž se jedná pouze o přímé náklady. Tato skutečnost by měla vést k zamyšlení na úpravě výše tohoto poplatku. U správních poplatků je vidět oproti roku 2020 mírný nárůst (1,5 mil. Kč) nicméně zatím není dosahováno skutečností inkas z doby před „covidem“. Kapitálové příjmy vykázaly hodnotu ve výši cca 1,3 mil. Kč, tzn.nižší oproti roku 2020, ale je třeba zdůraznit, že v tomto případě se nejedná o opakující se příjmy, protože jsou odvislé od prodeje majetku města. Třída přijatých transferů pak zaznamenala oproti roku 2020 nárůst cca 24,1 mil.Kč. Na tomto zvýšeném inkasu se podílely jak investiční (projektové dotace realizované městem – Parkovací dům, snížení energetické náročnosti budova Lutopecká)) tak i běžné transfery, které opět ve větší míře směřují do sociální oblastí v rámci příspěvkové organizace SsMK a tedy přes městský rozpočet pouze „protékají“.

Celkové hodnocení navýšení příjmů ve srovnání s rokem 2020 o cca 67,5 mil. Kč se sice zdá pozitivní, ale vzhledem k současnému stoupajícímu trendu na celkových běžných výdajích, spojených s růstem cen komodit, který se následně promítá do výše cen dalších služeb a výrobků, pak může znamenat problém do hospodaření města v budoucích letech a schvalování nových rozpočtů.

Vývoj sdílených daňových příjmů:

rok	ZČ	SVČ	S	PO	DPH	celkem	změna
2009	51917	9364	4345	51189	107987	224802	-41971
2010	53791	14051	4365	53181	112553	237941	13139
2011	56352	9418	4763	49783	113250	233566	-4375
2012	56949	8120	5637	53602	111670	235978	2412
2013	64474	7525	6158	60210	129181	267548	31574
2014	63965	8857	7032	67314	136631	283799	16251
2015	68325	8943	7547	70068	135271	290154	6355
2016	77694	8514	7684	79411	145525	318828	28674
2017	89391	2255	7622	81169	164572	345009	26181
2018	102143	2192	8665	79572	195780	388352	43343
2019	114697	2891	9752	90832	204480	422652	34300
2020	107758	1603	9780	73198	200828	393167	-29485
2021	79081	4770	12371	104374	233461	434057	40890

Legenda:

ZČ – fyzické osoby závislá činnost

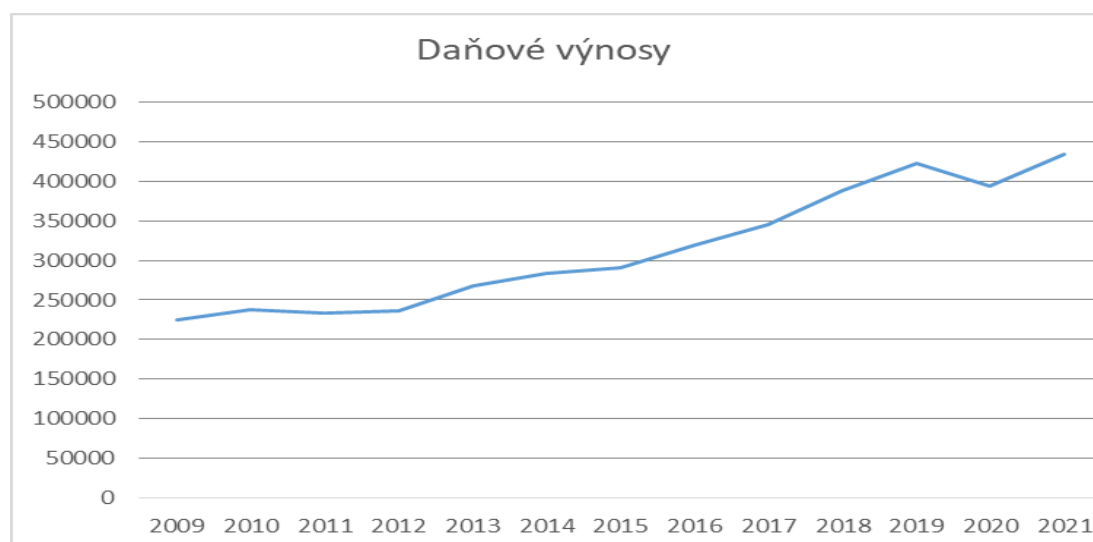
SVČ – fyzické osoby samostatně výdělečně činné

S – kapitálové výnosy – vybírané srážkou

PO – právnické osoby

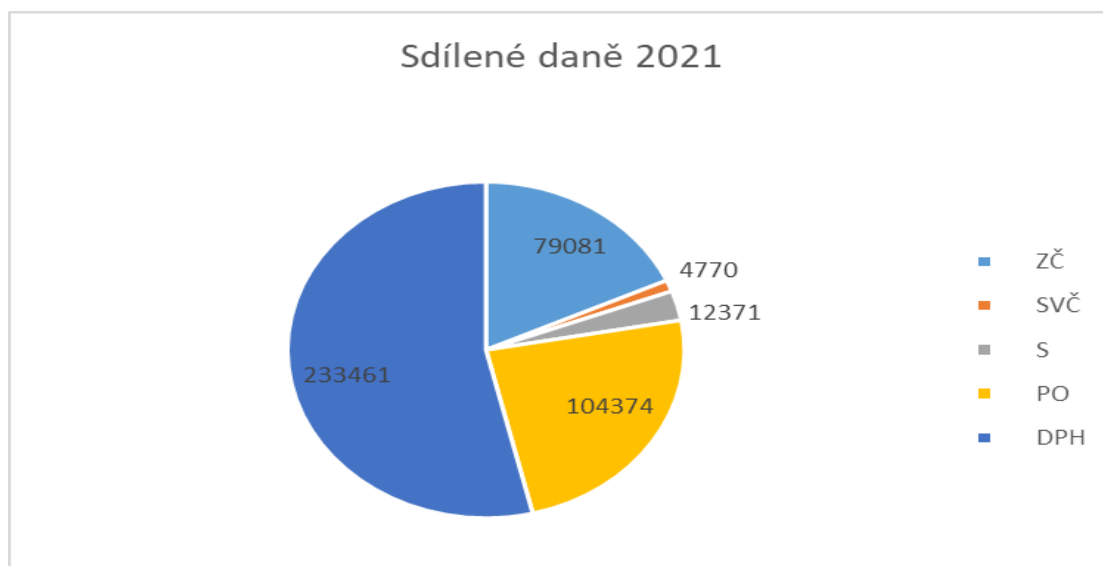
DPH – daň z přidané hodnoty

Daňové výnosy sdílené - porovnání:



Daňové výnosy sdílené - struktura:

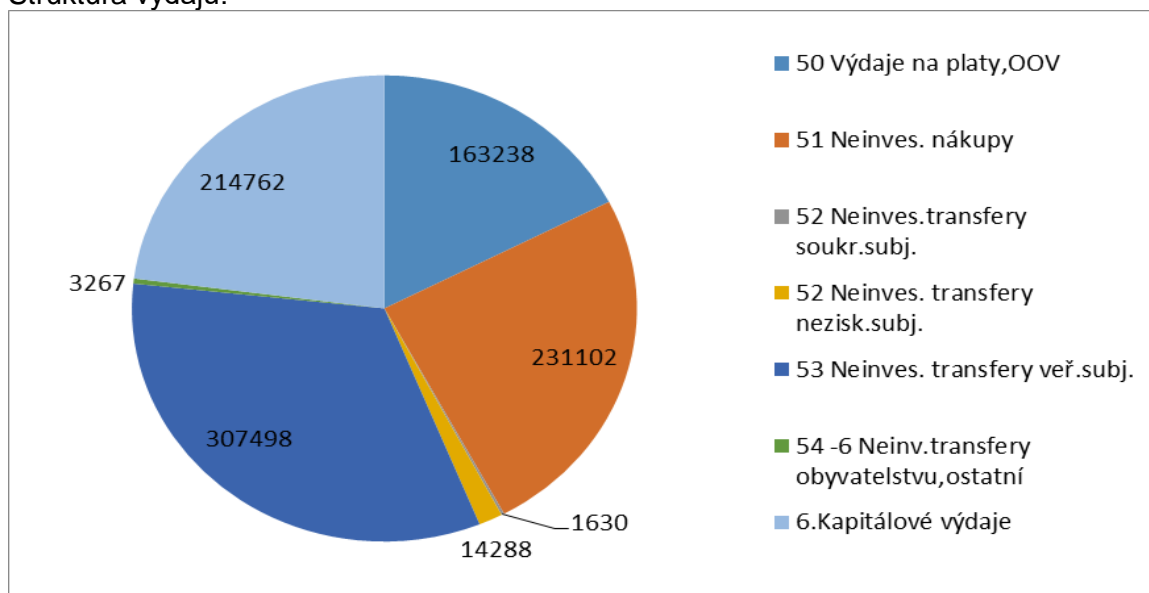
Daňová struktura napovídá, že z pohledu financování je nejdůležitějším faktorem ze sdílených daní DPH, které svou přijatou skutečností tvoří cca 54% veškerých sdílených daňových příjmů. Proto každý případný legislativní zásah do sazeb, a to nejen této daně, má z hlediska příjmové daňové politiky nejvyšší dopad na rozpočty samospráv, pokud nedojde k úpravám v rozpočtovém určení daní.

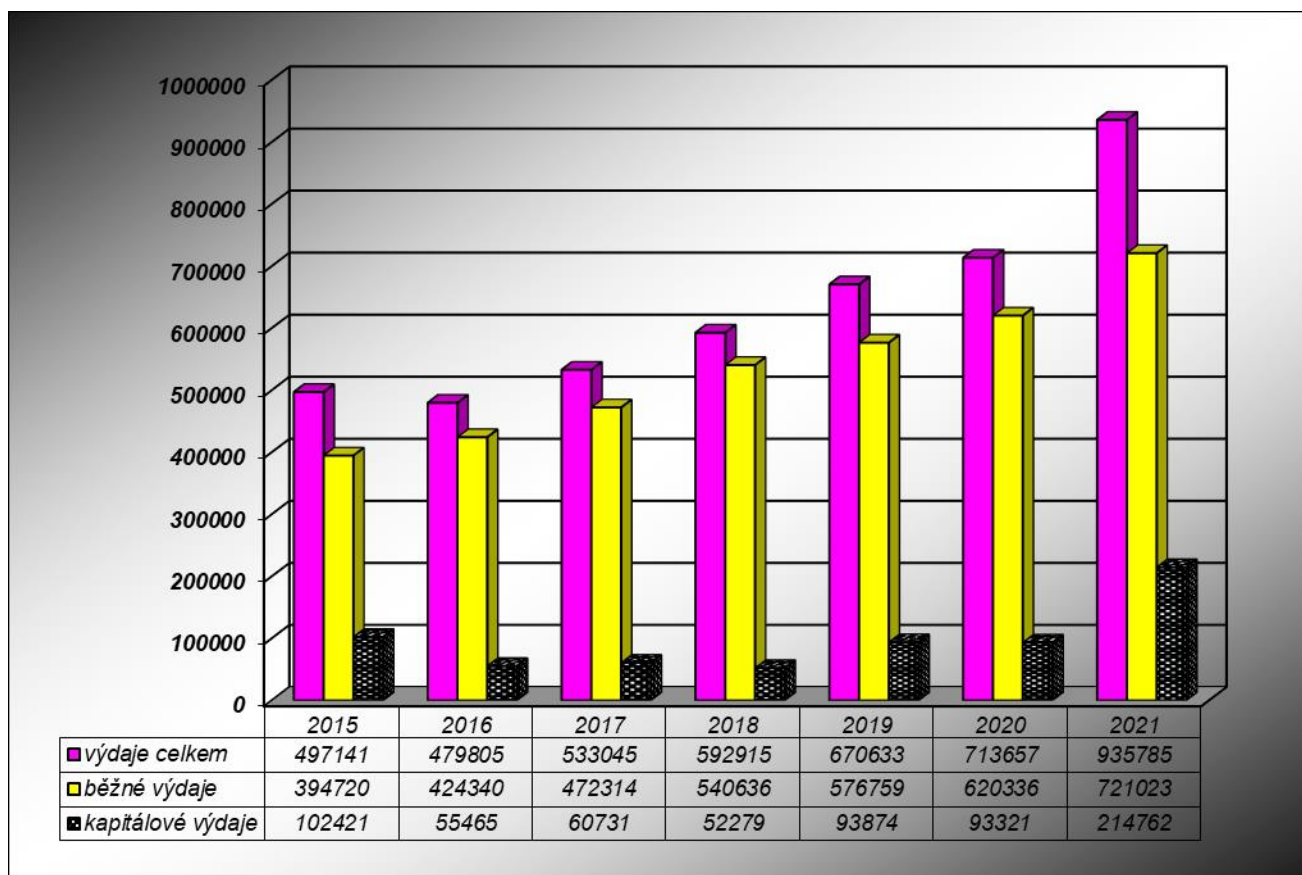


Vývoj výdajů:

Celkový rozpočet výdajů ve srovnání s předchozím rokem vykazuje výrazně stoupající tendenci a to v řádu cca 222,1 mil. Kč, při růstu jak běžných, tak i investičních výdajů. Tato skutečnost je převážně spojena na straně běžných výdajů (ve srovnání s rokem 2020 nárůst cca 100 mil.Kč) s růstem cenové hladiny za poptávané nakupované služby a „přeposílanými“ sociálními transfery. Tento trend zvyšování běžných výdajů má negativní vliv na běžné provozní saldo a tím pádem i na další finanční prostor pro realizaci samosprávy a nových investičních výdajů. Při zachování tohoto vývojového trendu bez adekvátního růstu běžných příjmů, může tato skutečnost nepříznivě ovlivnit tvorbu rozpočtů dalších let. V oblasti investičních výdajů (v porovnání s rokem 2020 nárůst 121,4 mil. Kč) je tento stav spojen převážně s realizací dotačních projektů realizovaných městem (parkovací dům, polyfunkční dům Havlíčkova a snížení energetické náročnosti Lutopecká). Rozbor čerpání jednotlivých výdajových položek je pak součástí přílohy hospodaření.

Struktura výdajů:





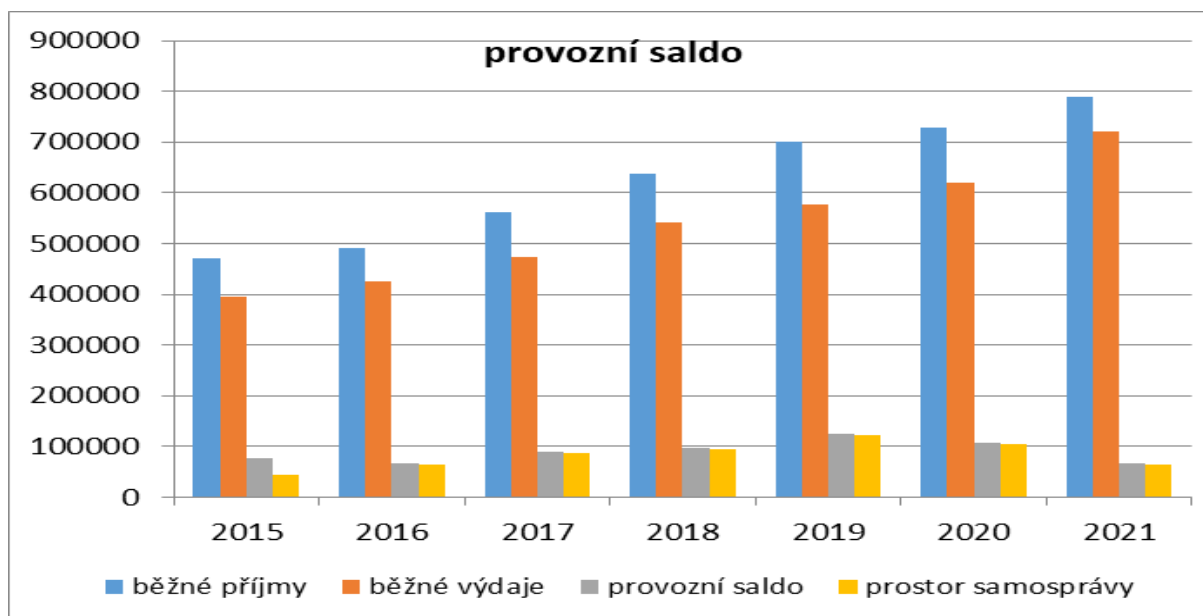
Provozní saldo 2021:

běžné příjmy	788.442,-	
běžné výdaje	721.022,-	
splátky úvěrů	2.363,-	
provozní saldo	67420,-	
rozdíl	63057,-	prostor realizace samosprávy bez vlivu dluhové služby

V oblasti provozního salda jakožto jednoho ze zásadních ekonomických ukazatelů (tzv. "finančního zdraví"), které vychází z rozdílu běžných (provozních) příjmů a výdajů, došlo díky hospodaření v roce 2021 k obdobné kladné bilanci jako v předchozích letech, což znamená, že město i v tomto sledovaném období hospodařilo v rámci reálných možností a dosažených skutečností s klesající tendencí své dluhové služby. Nutno podotknout, že v porovnání s předchozími roky došlo k výraznému poklesu. Tato skutečnost a možný dopad je již v tomto materiálu zmiňován. Každopádně zachování trendu kladného provozního salda signalizuje „zdravé“ hospodaření a nakládání s přijatými prostředky na příjmové straně, při stabilizaci provozních výdajů.

Pro srovnání vývoj provozního salda:

	2015	2016	2017	2018	2019	2020	2021
PS:	42.651,-	65.103,-	86.311,-	93.908,-	121.692,-	105.074,-	63057,-


b) údaje o nakládání s majetkem a zřízenými fondy – rozvaha ve zkráceném rozsahu

1.Aktiva		2.Pasiva			
	k1.1.2021	k 31.12.2021		k 1.1.2021	k 31.12.2021
3.stálá aktiva	2484553	2626854	4.Vlastní kapitál	2717890	2773697
v tom:			v tom:		
Nehm. majetek	9589	9665	Jmění úč.jednotky	2479275	2517761
Hm.majetek	2086856	2227217	Fondy úč.jednotky	423	228
Fin.majetek	384421	384922	Hosp.výsledek	238192	255708
Pohledávky dl.	3687	5050			
5.Oběžná aktiva	317706	269556	6.Cizí zdroje	84369	122713
v tom:			v tom:		
Zásoby	1404	1095	Dlouhod.závazky	52109	82492
Pohledávky kr.	25360	92597	Krátk.závazky	32260	40221
Krátkod.majetek	290942	175864			
7.Aktiva celkem	2802259	2896410	8.Pasiva celkem	2802259	2896410

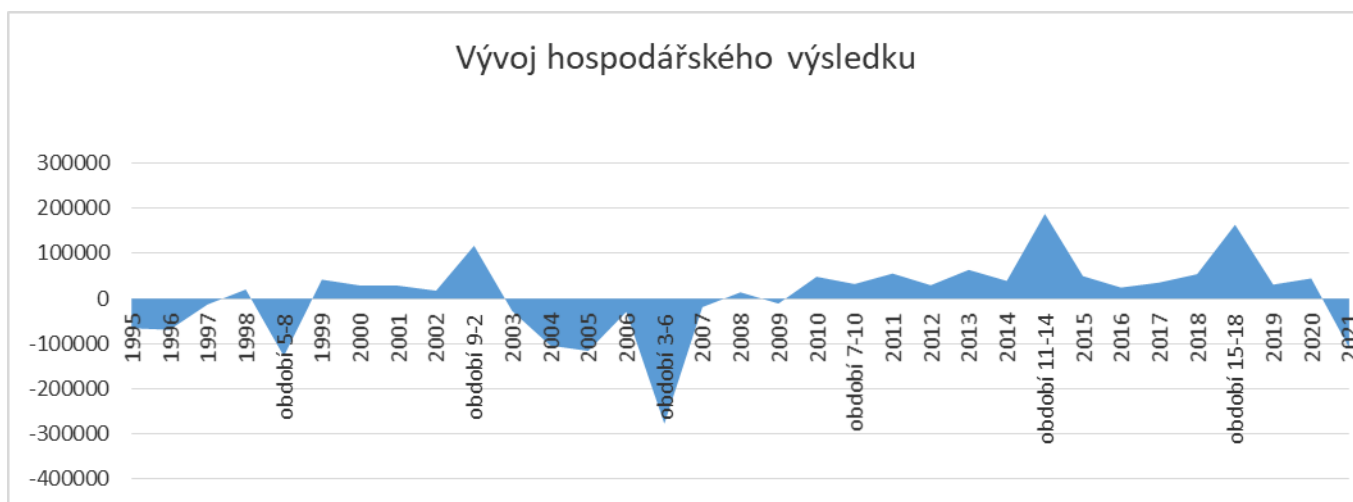
V souladu s platnou legislativou k 31.12.2011 město Kroměříž provádí odpisy svého majetku. Aktiva celkem porovnání s rokem 2020 vykazují nárůst o cca 94 mil.Kč. Převážnou část tvoří stálá aktiva a to převážně v oblasti majetkové. Celkový stav majetku byl ověřen v rámci závěrečné inventury.. Přehled pozemků zatížených věcnými břemeny je k nahlédnutí na právním odboru na oddělení majetkoprávním. Realizované prodeje nemovitého majetku jsou součástí jednotlivých usnesení ZMK. Rozvaha v plném rozsahu je součástí schvalování účetní závěrky města Kroměříže a je k nahlédnutí na finančním odboru.

Hospodaření fondu sociálních potřeb města k 31.12.2021:

Fond soc. potřeb města Kroměříže	Příjmy	Výdaje	Zůstatek
Zůstatek z roku 2020	423498,68		423498,68
Úroky 1.-12.2021	466,32		423965,-
Ostatní příjmy Chata Horní Bečva	40300,-		464265,-
Poplatky za vedení účtu		2 525,-	461740,-
Převod fin.prostř.do SF	4 809786,-		5271526,-
Příspěvek na stravu		1725207,-	3546319,-
Důchodové připojištění		1578600,-	1967719,-
Osobní účty zaměstnanců		1579510,-	388209,-
Odměny-život.jubilea		155000,-	233209,-
Kytice, dary		5319,-	227890,-
Zvýšení firemní kultury			
Celkem	5274051,-	5046161,-	227890,-

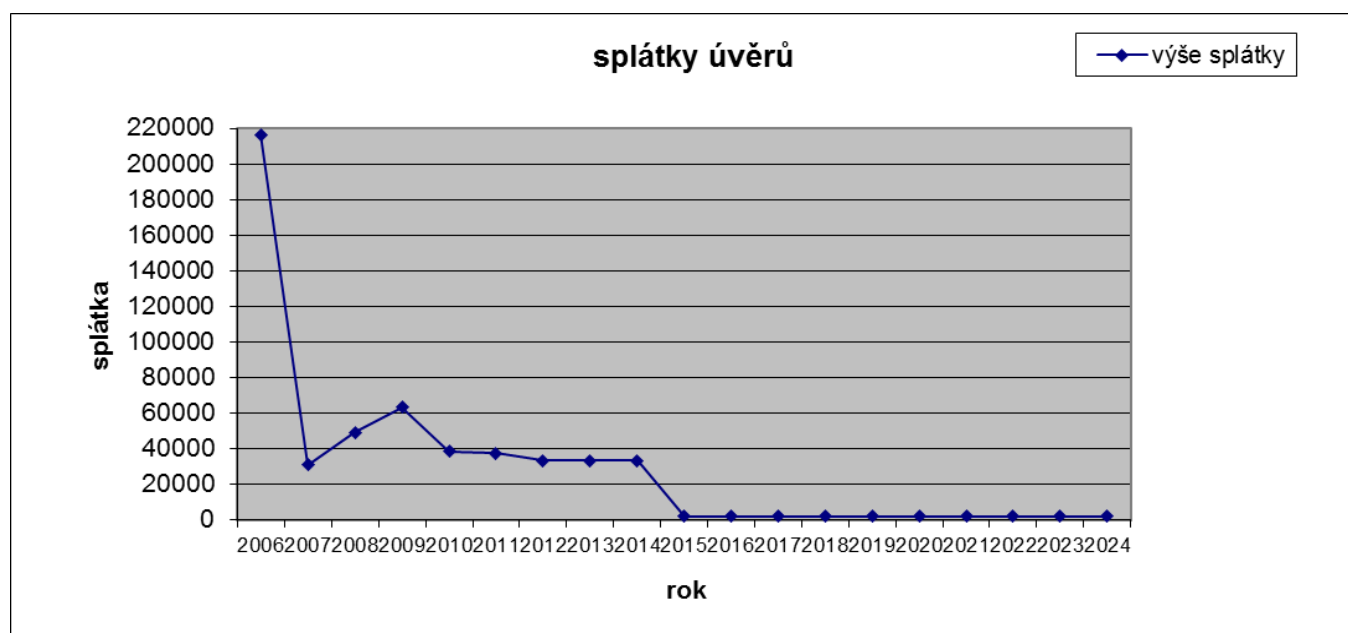
c) statistika rozpočtů a hospodářských výsledků

rok	příjmy	běžné výdaje	investiční výdaje	celkem	výsledek	závazky
1995	234874	259361	41278	300639	-65765	103840
1996	351162	354406	66124	420530	-69368	118860
1997	477460	391470	98848	490318	-12858	113553
1998	560433	431937	108368	540305	20128	84338
období 5-8	1623929	1437174	314618	1751792	-127863	84338
1999	412601	287964	82668	370632	41969	79478
2000	315854	238477	48261	286738	29116	56581
2001	406893	350082	28749	378144	28749	32808
2002	414088	346505	50151	396656	17432	29745
období 9-2	1549436	1223028	209829	1432170	117266	29745
2003	672748	548481	151854	700335	-27587	28369
2004	783669	687674	200136	887810	-104141	121992
2005	805232	669685	251807	921492	-116260	240025
2006	885034	645313	269452	914765	-29731	264852
období 3-6	3146683	2551153	873249	3424402	-277719	264852
2007	735411	641724	112592	754316	-18905	309906
2008	729412	604753	110795	715548	13863	288127
2009	659647	566588	104208	670797	-11150	270611
2010	678684	575071	55243	630314	48370	231002
období 7-10	2803154	2388136	382838	2770975	32178	231002
2011	642384	536875	50043	586918	55466	184165
2012	407334	320313	57505	377818	29516	135256
2013	412259	323936	24619	348555	63704	96868
2014	533703	364270	130213	494483	39220	57326
období 11-14	1995680	1545394	262380	1807774	187906	57326
2015	547034	394720	102421	497141	49893	21333
2016	504191	424340	55465	479805	24386	34552
2017	568413	472314	60731	533045	35368	17067
2018	647064	540636	52279	592915	54149	14934
období 15-18	2266702	1832010	270896	2102906	163796	14934
2019	701625	576758	93875	670633	30992	12801
2020	758343	620336	93321	713657	44686	32965
2021	825838	721022	214763	935785	-109947	28602

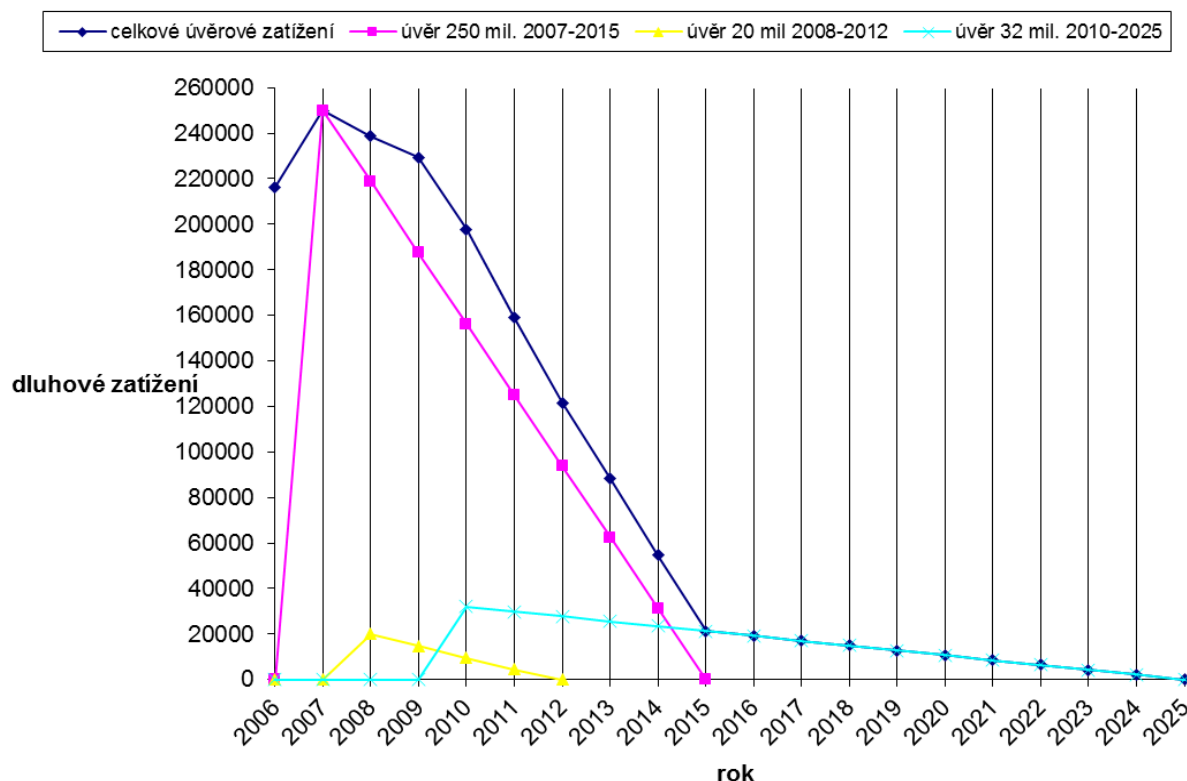


2) Úvěrové zatížení

Město Kroměříž v roce 2021 v rámci schváleného rozpočtu nečerpalo žádný úvěr případně půjčku. Úvěrové zatížení města pak 31.12.2021 vykazuje hodnotu ve výši 28,602 mil. Kč a to zůstatkem úvěru ČSOB a půjčky SFŽP.



Úvěrový vývoj města Kroměříže



UKAZATEL DLUHOVÉ SLUŽBY

Název: Město Kroměříž
Sídlo: Velké náměstí 115
IČ:00287351

Číslo řádku	Název položky	Odkaz na rozpočtovou skladbu	Stav k 31.12.2021
1	daňové příjmy (po konsolidaci)	třída 1	488236
2	nedaňové příjmy (po konsolidaci)	třída 2	28969
3	přijaté dotace – finanční vztah	položka 4112 + 4212	50772
4	dluhová základna	ř. 1 + ř. 2 + ř. 3	567977
5	úroky	položka 5141	294
6	splátky jistin a dluhopisů	položky 8xx2 a 8xx4	4363
7	splátky leasingu	položka 5178	129
8	dluhová služba	ř. 5 + ř. 6 + ř. 7	4786
9	ukazatel dluhové služby (v %)	ř. 8/ř. 4 x 100	0,84

Úvěrový vývoj

rok	příjem	splátka	zůstatek
1992	0	0	0
1993	30000	0	30000
1994	45000	8580	66420
období 1-4	75000	8580	66420
1995	55000	17580	103840
1996	75000	59980	118860
1997	30000	55600	93260
1998	60000	93265	59995
období 5-8	220000	226425	59995
1999	40000	60884	39111
2000	20000	39111	20000
2001	0	20000	0
2002	0	0	0
období 9-2	60000	119995	0
1991-2002	355000	355000	0
2003			
2004	80100		80100
2005	189900	81428	188572
2006	70000	42214	216358
období 3-6	340000	123642	216358
1991-2006	695000	478642	216358
2007	250000	216358	250000
2008	20000	31248	238752
2009	40000	49466	229286
2010	32000	63466	197820
období 7-10	342000	360538	197820
2011	0	38599	159221
2012	0	37727	121494
2013	0	33382	88112
2014	0	33382	54730
období 11-14	0	143090	54730
2015	0	33397	21333
2016	0	2133	19200
2017	0	2133	17067
2018	0	2133	14934
období 15-18	0	39796	14934
2019	0	2133	12801
2020	22297	2133	32965
2021	0	4363	28602

Poměrové ukazatele v souladu s ustanovením §10 odst.4 písm.b) zákona 420/2004 Sb.

- podíl závazků na rozpočtu – 3,938
- podíl pohledávek na rozpočtu – 0,960
- podíl zastaveného majetku – 0

Poměr dluhu k poměru příjmů

Výše dluhu 28602 mil. Kč nepřekročila 60% průměru ročních příjmů 439,9 mil.Kč

3) Hospodaření příspěvkových organizací zřízených městem*

Všechny příspěvkové organizace města Kroměříže vykázaly za rok 2021 zlepšený hospodářský výsledek (HV). Rada města Kroměříže pak na svých zasedáních schválila návrhy na vypořádání HV.

Příspěvkové organizace:	počet	HV (+kladný/-záporný)
Mateřské školy	8	8/+
Základní školy	6	6/+
Knihovna Kroměřížska	1	1/+
Sportovní zařízení města Kroměříže	1	1/+
Dům Kultury	1	1/+
SVČ Šipka	1	1/+
Sociální služby města Kroměříže	1	1/+

4) Hospodaření organizací založených městem

Společnosti s podílem města Kroměříže za rok 2021 vykázaly kladné hospodářské výsledky. O použití bude rozhodnuto na valných hromadách.

Společnost	podíl města	HV
Kroměřížské technické služby spol. s r.o.	100%	+
Biopas, spol. s r.o.	50%	+
Vodovody a kanalizace Kroměříž ,a.s.	46,2 %	+

Výsledky hospodaření PO a organizací založených městem za rok 2021

údaje v tis.Kč

organizace	VAK KM	Biopas	KTS	SsMK	SzMK	DK	KK	SVČ
Provozní HV	25059	29736	3954	75,5	3355,3	1793,5	600,3	290,3

organizace	MŠ	MŠ	MŠ	MŠ	MŠ	MŠ	MŠ	MŠ
	Páleníčkova	Žižkova	Štítného	Spáčilova	Osvoboditelů	Mánesova	Kollárova	Gorkého
Provozní HV	94,7		14092,3	104,9	21,1	153,9	99,1	51,4

organizace	ZŠ	ZŠ	ZŠ	ZŠ	ZŠ	ZŠ
	Komenského	U Sýpek	Slovan	Oskol	Zachar	Zámoraví
Provozní HV	221,2	78,3	952,5	301,4	500,9	97,3

VAK KM - Vodovody a kanalizace Kroměříž a.s.

Biopas - Biopas spol. s r.o.

KTS - Kroměřížské Technické služby s.r.o.

SsMK - Sociální služby města Kroměříže

SzMK - Sportovní zařízení města Kroměříže

DK - Dům kultury Kroměříž

KK - Knihovna Kroměřížska

ZŠ – Základní škola

MŠ – Mateřská škola

SVČ – Středisko volného času Šipka

Údaje o hospodaření je možno dohledat ve sbírce listin Obchodního rejstříku v rámci výročních zpráv, případně účetních výkazů.

Účetní závěrky příspěvkových organizací k dohledání v aplikaci ministerstva financí Monitor, který zpřístupní informace z CSÚIS na adrese <http://monitor.statnipokladna.cz/> (identifikátor IČ organizace), případně na odboru školství, mládeže a tělovýchovy

5) Vyúčtování finančních vztahů ke státnímu rozpočtu a ostatním rozpočtům veřejné úrovně

Celkové přijaté dotace do rozpočtu města pak činily 307,3 mil. Kč.

název	částka	položka
komisaři SLDB	1500	4111
kompenzační bonus	6578309	4111
volby do parlamentu ČR	826000	4111
SDV	50722000	4111
ohodnocení strážníků Covid 19	180000	4116
asistenti prevence kriminality	2708577	4116
Covid odměny-OSPOD	431505	4116
dětská skupina MŠ Mánesova	1067928	4116
domovníci preventisté	142000	4116
MAP II.	3619840	4116
MPR	1810000	4116
projekty škol	6928314	4116
odměny zaměstnanců SsMK-Covid	22683021	4116
pěstouni	1176000	4116
prevence ztráty bydlení	1454271	4116
SPOD	8163200	4116
SsMK Covid	10373238	4116
SsMK osoby diagnost.demencí	1569608	4116
SsMK-Antigenní testy	101268	4116
VPP	268446	4116
výkon sociální práce	2027093	4116
transfery obcí	412800	4121
SsMK	144672491	4122
dar komunální odpady-soutěž	10000	4122
DK KM-Hudba v zahradách a zámku	57000	4122
dotace JSDH Kroměříž	57100	4122
regionální funkce knihoven	3029000	4122
SDH	62129	4122
ZŠ Oskol-Obědy do škol	100918	4122
DS Vážany -výtahy	2242632	4216
digitalizace MKMS	350000	4216
snížení en.nár.Lutopecká	1834417	4216
bytový dům Havlíčkova	668338	4216
parkovací dům Havlíčkova	18964322	4216
zateplení Lutopecká	11889424	4216
dotace JSDH Kroměříž	119978	4222
Celkem	307302666	

Město v rámci svého hospodaření za rok 2021 využilo všechny obdržené dotace ze státního rozpočtu poskytnuté prostřednictvím krajského úřadu, jednotlivých ministerstev, včetně státních fondů, na poskytnuté účely. V rámci finančního vztahu státního rozpočtu k rozpočtu obce za rok 2021 město Kroměříž nárokuje částku 297,4 tis. Kč jako doplatek za náklady spojené s volbami a do SR bude vracet částku 134,4 tis. Kč jako nespotřebovanou dotaci na projekty SsMK a ZŠ (jedná se o „průtokovou dotaci“, jejichž koncovým spotřebitelem není město, ale odvod do státního rozpočtu jde prostřednictvím města jako zřizovatele příslušné organizace.

6) Zpráva o výsledku přezkoumání hospodaření města za rok 2021

Přezkoumání hospodaření za rok 2021 provedla auditorská firma ŠTOLFOVÁ AUDIT s.r.o. Zpráva o výsledku přezkoumání je součástí závěrečného účtu.

7) Účetní závěrka za rok 2021

Účetní závěrka města Kroměříže je v tištěné podobě k nahlédnutí na finančním odboru MěÚ Kroměříž, případně k dohledání v aplikaci ministerstva financí Monitor, který zpřístupní informace z CSÚIS na adrese <http://monitor.statnipokladna.cz/> (**vyhledávací identifikátor obec Kroměříž nebo IČ 00287351**).

V Kroměříži

Mgr. Jaroslav Němec
starosta města Kroměříže

Příloha:

- zpráva auditora
- hospodaření města Kroměříže za rok 2021 – výkaz FIN2-12 M