



MĚSTO  
KROMĚŘÍŽ



## Závěrečný účet města Kroměříže za rok 2018

číslo dokumentu

**Zpráva RMK,ZMK**

datum

*14. 7. 2019*

Určeno pro jednání:  
Rady města Kroměříže  
Zastupitelstva města Kroměříže

Zpracoval

Ing. Radim Hlaváč  
[radim.hlavac@mesto-kromeriz.cz](mailto:radim.hlavac@mesto-kromeriz.cz)  
tel.: +420 573 321 140

**Město Kroměříž**  
Velké náměstí 115  
767 01 Kroměříž  
tel. +420 573 321 111  
fax +420 573 331 481  
[www.mesto-kromeriz.cz](http://www.mesto-kromeriz.cz)

## ZÁVĚREČNÝ ÚČET MĚSTA KROMĚŘÍŽE ZA ROK 2018

(předkládaný k projednání Zastupitelstvu města Kroměříže v souladu s § 17 zákona č. 250/2000 Sb., o rozpočtových pravidlech územních rozpočtů, ve znění platných předpisů)

### **A. Město Kroměříž – obecná část**

a) Sídlo: Velké náměstí 115, Kroměříž 767 01

IC 00287351

Počet členů Zastupitelstva: 27

Počet členů Rady: 9

Statutární zástupce: Mgr. Jaroslav Němec – starosta

b) účetní metody – v souladu s platnou legislativou zákona č. 563/1991 Sb., o účetnictví, zákona č. 250/2000 Sb., o rozpočtových pravidlech územních rozpočtů a vyhlášky č. 323/2002 Sb., o rozpočtové skladbě

### **c) zřízené komise:**

Komise bytová

Komise pro prevenci kriminality

Komise pro výchovu, celoživotní vzdělávání a rodinu

Komise kulturní a společenská

Povodňová komise

Komise sociální, zdravotní a pro zaměstnanost

Komise Zdravé město a místní Agenda21

Komise sportovní

Komise pro dopravu a BESIP

Komise pro cestovní ruch, prezentaci města a partnerská města

Komise pro životní prostředí

Komise státní památkové péče obce s rozšířenou působností

Komise pro nakládání s majetkem města

### **d) zřízené výbory:**

Výbor pro regeneraci MPR a pro rozvoj města

Finanční výbor

Kontrolní výbor

Osadní výbor - Bílany

Osadní výbor - Drahlav

Osadní výbor - Hradisko

Osadní výbor - Kotojedy

Osadní výbor - Postoupky

Osadní výbor - Těšnovice

Osadní výbor - Trávník

Osadní výbor - Vážany

Osadní výbor - Zlámanka

Výbor pro územní plánování



## B. Město Kroměříž - údaje o hospodaření

### 1) Plnění příjmů a výdajů

#### a) Údaje o plnění příjmů a výdajů za rok 2018 (zpracované dle výkazu FIN 2-12 M)

(uvedené údaje v tis. Kč)

	Schválený rozpočet	Rozpočtová opatření	Upravený rozpočet	Plnění k 31.12.2018	% plnění k upravenému k rozpočtu
Třída 1 - Daňové příjmy	425050	4072	429122	442425	103
Třída 2 - Nedaňové příjmy	133205	-112966	20239	21938	108
Třída 3 - Kapitálové příjmy	500	429	929	2014	217
Třída 4 - Přijaté dotace	41673	138873	180546	180687	100
<b>Příjmy celkem</b>	<b>600428</b>	<b>30408</b>	<b>630836</b>	<b>647064</b>	<b>103</b>
Třída 5 - Běžné výdaje	530160	39541	569701	540636	95
Třída 6 - Kapitálové výdaje	132710	-7112	125598	52279	41
<b>Výdaje celkem</b>	<b>662870</b>	<b>32429</b>	<b>695299</b>	<b>592915</b>	<b>85</b>
<b>Saldo: Příjmy - výdaje</b>	<b>-62442</b>	<b>-2021</b>	<b>-64463</b>	<b>54149</b>	
<b>Třída 8 - financování</b>					
Přijaté úvěry a půjčky					
Splátky úvěrů	-2133	0	-2133	-2133	
Prostředky minulých let	64575	2021	66596	-52016	
<b>Financování celkem</b>	<b>62442</b>	<b>2021</b>	<b>64463</b>	<b>54149</b>	

Závěrečný účet města Kroměříže za rok 2018 sestavený k 31.12.2018 je uspořádán v souladu s realizovanými finančními toky v průběhu schvalovaného období. Hospodaření na základě výnosů a nákladů (výkaz zisku a ztrát) je pak součástí schvalovacího procesu k účetní závěrce, který probíhá současně se schvalováním závěrečného účtu. Údaje o plnění rozpočtu příjmů, výdajů a o dalších finančních operacích v plném členění podle rozpočtové skladby výkaz FIN 2-12 M jsou také k nahlédnutí na finančním odboru MěÚ Kroměříž.

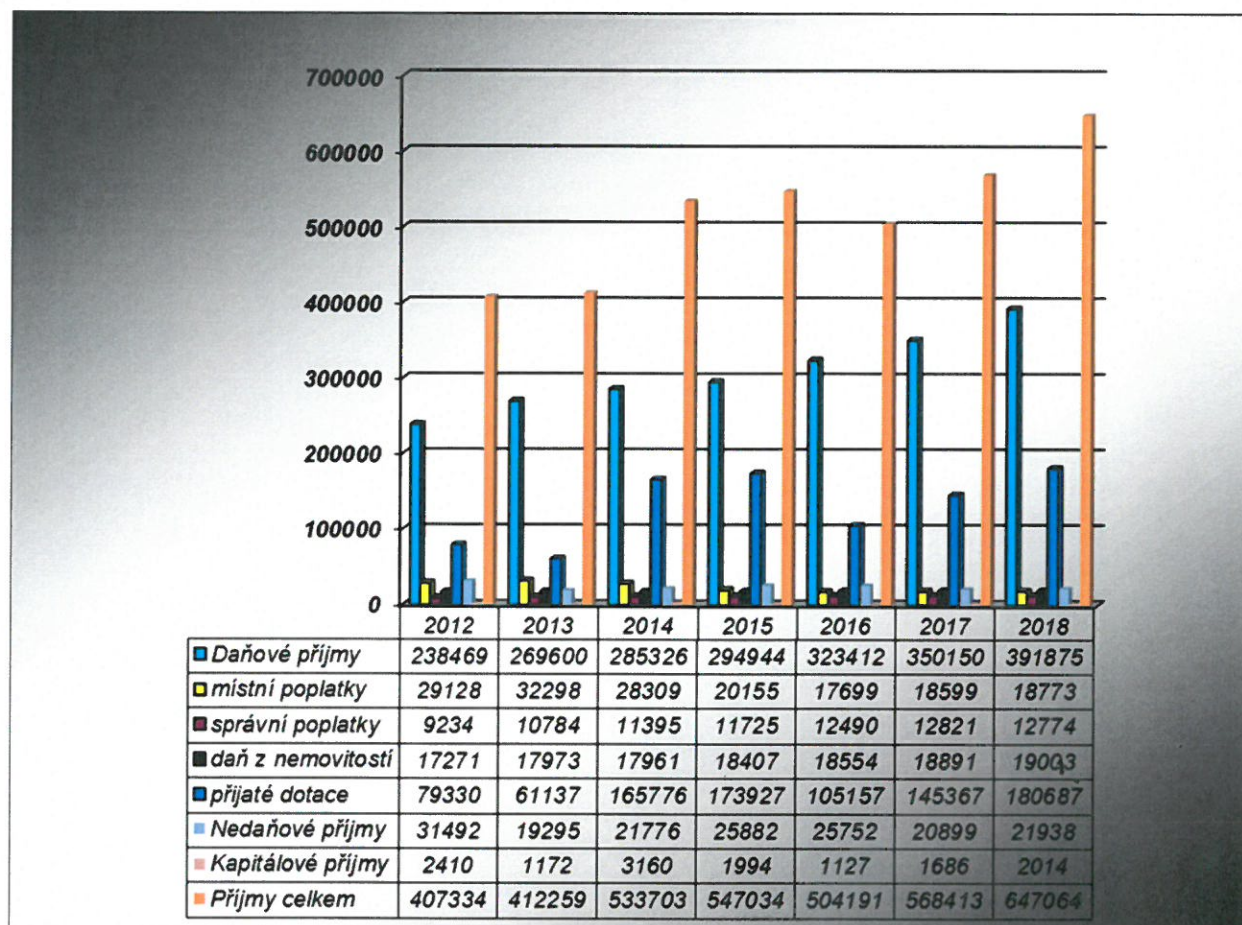
Hospodaření města vycházelo ze schváleného rozpočtu v původní výši příjmů 600.428,- tis. Kč a výdajů 662.870,-tis. Kč – tedy jako rozpočet schodkový s debetním saldem příjmů a výdajů ve výši 62.442,- tis. Kč. Rozpočet byl schválen zastupitelstvem města dne 21.12.2017 na XXXII. zasedání ZMK. V průběhu roku došlo k jednotlivým úpravám rozpočtu dle aktuálních potřeb a podmínek. Rozpočtová opatření byla průběžně schvalována na jednotlivých zasedáních Zastupitelstva města Kroměříže, a jsou současně v souladu se zákonem uveřejněna po projednání ve veřejných dokumentech na webu města Kroměříže.

Jak vyplývá z výše uvedených skutečností město Kroměříž i přes rozpočtový deficit nakonec v roce 2018 hospodařilo s přebytkovým rozpočtem v řádu kladného salda příjmů a výdajů cca 54,2 mil. Kč. Upravený rozpočet vzhledem ke schválenému, v průběhu rozpočtového roku, dosáhl v rámci rozpočtových opatření, změn jak na příjmové tak výdajové straně a to v rámci aktuálních finančních možností. Dosažená skutečnost příjmové strany rozpočtu města Kroměříže v tomto období vykazuje plnění 103%. Skutečnost rozpočtových výdajů je na úrovni 85 %.

Vzhledem k tomu, že nedošlo k výrazné odchylce v překročení výdajů, případně nenaplnění příjmů upraveného rozpočtu města Kroměříže dle jednotlivých položek a paragrafů není přiložen komentář ani zdůvodnění takového stavu. Vykázaný účetní výsledek hospodaření před zdaněním, po započtení odpisů je k 31.12.2018 zisk 60.774,- tis.Kč, který je upraven v daňovém přiznání eliminací všech nákladů jako daňově neúčinných a výnosů, které nejsou předmětem daně z příjmů u poplatníků, kteří nebyli založeni nebo zřízení za účelem podnikání. Výsledkem je pak daňová povinnost 1.812.410,- Kč, kterou město převádí v rámci rozpočtového určení daní samo sobě jako příjemci dani z příjmů právnických osob za obce.



### Vývoj příjmů:



Plnění příjmů rozpočtu města Kroměříže - v konsolidované podobě (v upraveném rozpočtu ve výši 630.836 tis Kč a skutečnosti 647.064 tis. Kč) ovlivnil ve sledovaném období (stejně jako v předšlém roce) zejména nárůst na straně třídy I. - daňových příjmů a třídy IV. přijaté transfery.

Město je na základě zákona o rozpočtovém určení daní příjemcem podílu na státem vybraných daních (daň z příjmu fyzických osob ze závislé činnosti, daň z příjmu podnikajících fyzických osob, daň z příjmu právnických osob, daň z přidané hodnoty) Daň z nemovitostí je 100 % příjmem obce. Tyto příjmy jsou základem pro financování samosprávné činnosti města. Z jejich výnosu je však částečně financován i výkon státní správy prováděný městem. Protože příslušné dotace na výkon přenesené působnosti a inkaso místních a správních poplatků nekryjí plnou výši výdajů, které jsou na tyto činnosti vynakládány slouží i daňové příjmy ke krytí ztráty z činnosti v přenesené působnosti.

Celková výše daňových příjmů třídy I. (mimo daň z příjmů právnických osob za obce) pak vykázala nárůst 12% ve výši 41.725 tis. Kč proti skutečnosti předchozího roku a tvoří cca 69% celkových příjmů rozpočtu (počítáno mimo nenárokované investiční transfery). Ovlivnilo to zejména vyšší inkaso z výnosu daně z příjmů ze závislé činnosti (to se podílelo na této skutečnosti cca 12,8 mil. Kč a DPH s nárůstem 31,2 mil.Kč.

Inkasa místních poplatků, správních poplatků a odvodů z loterií a jiných podobných her vykazují mírně stoupající tendenci, která je spojena s příjmy z „hazardu“, a to na úrovni celostátního sdíleného inkasa. Vykazovaný nárůst těchto příjmů oproti loňskému roku je na úrovni cca 0,3 mil. Kč. Zbylé inkaso místních poplatků kopíruje skutečnosti z předchozích let. Lze tedy konstatovat, že příjmy z místních poplatků jsou již dlouhodobě na konstantní úrovni, ale jejich úroveň je adekvátní ke konkrétním vykonávaným činnostem, mimo poplatek za svoz odpadu, jehož výše není schopna kryt vykazovanou ztrátu

odpadového hospodářství, a to cca ve výši 13,4 mil. Kč i při započítání podílu na HV svozové společnosti Biopas a příjmu Ekokomu.

#### Vývoj daňových příjmů:

rok	ZČ	SVČ	KV	PO	DPH	celkem	změna
2007	57225	17414	3523	63873	95609	237644	
2008	56101	26075	4460	77397	102740	266773	29129
2009	51917	9364	4345	51189	107987	224802	-41971
2010	53791	14051	4365	53181	112553	237941	13139
2011	56352	9418	4763	49783	113250	233566	-4375
2012	56949	8120	5637	53602	111670	235978	2412
2013	64474	7525	6158	60210	129181	267548	31574
2014	63965	8857	7032	67314	136631	283799	16251
2015	68325	8943	7547	70068	135271	290154	6355
2016	77694	8514	7684	79411	145525	318828	28674
2017	89391	2255	7622	81169	164572	345009	26181
2018	102143	2192	8665	79572	195780	388352	43343

#### Legenda:

ZČ – fyzické osoby závislá činnost

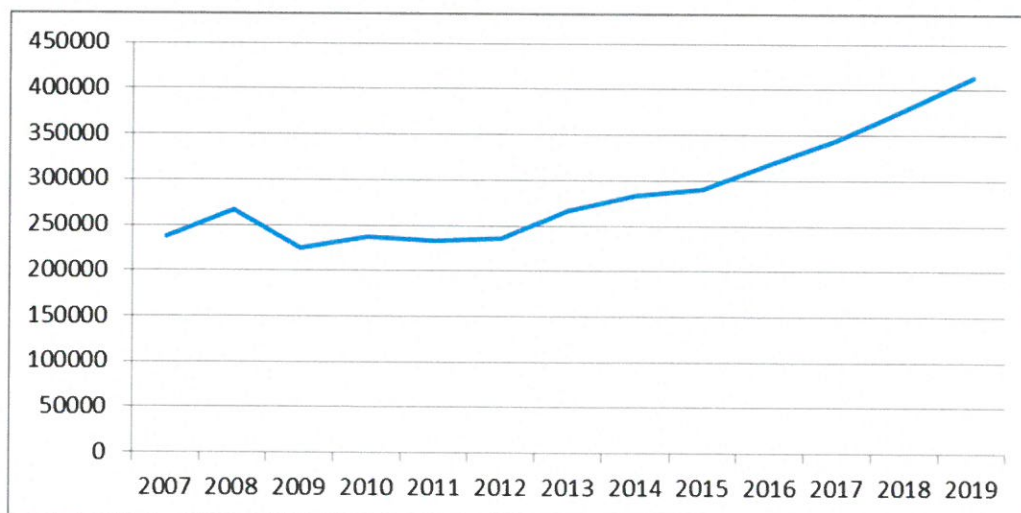
SVČ – fyzické osoby samostatně výdělečně činné

KV – kapitálové výnosy

PO – právnické osoby

DPH – daň z přidané hodnoty

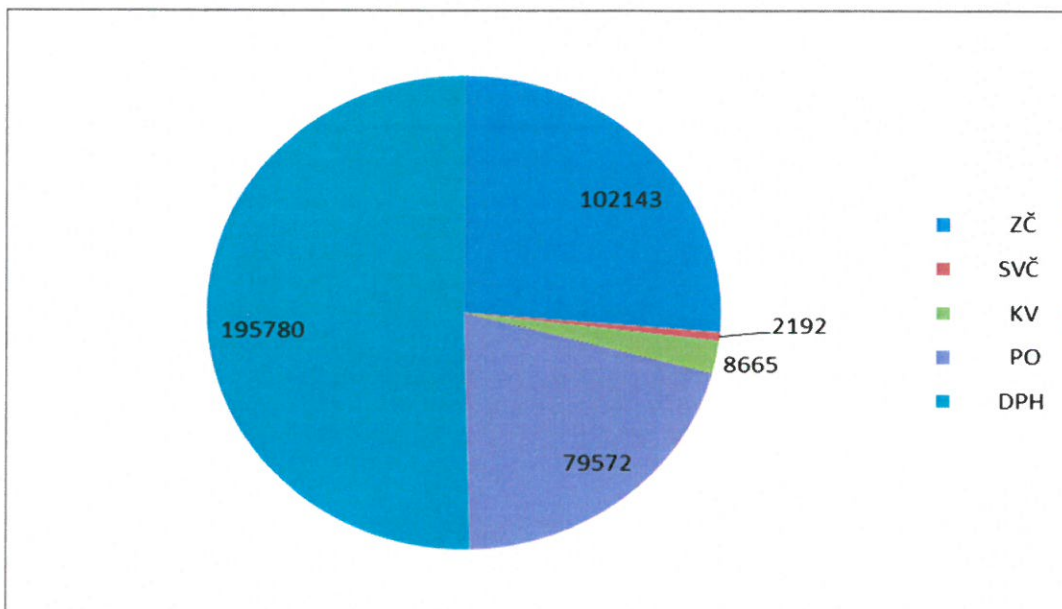
#### Daňové výnosy porovnání:



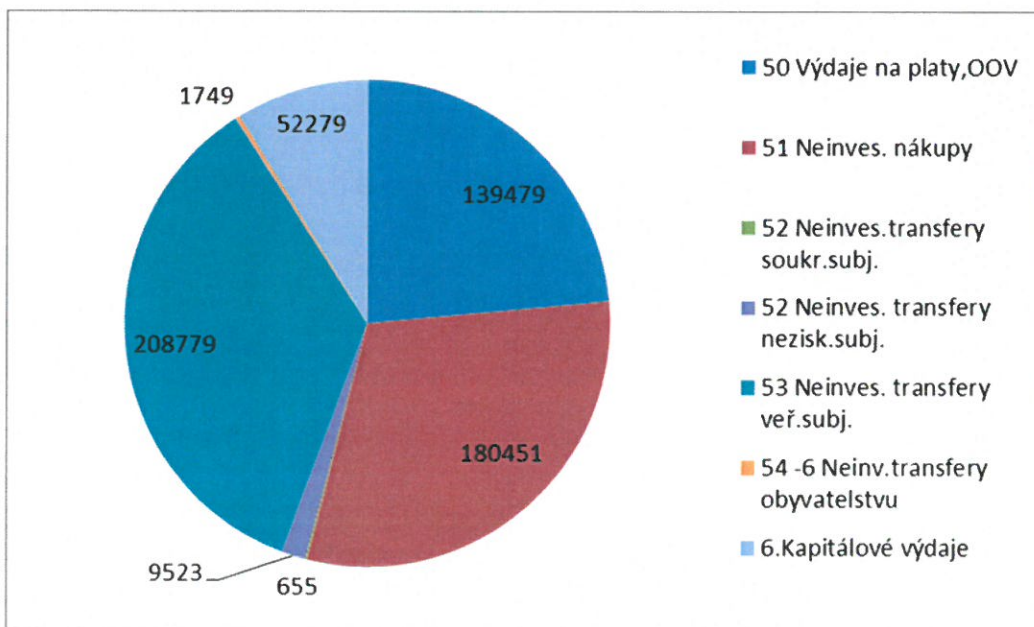


Daňové výnosy struktura:

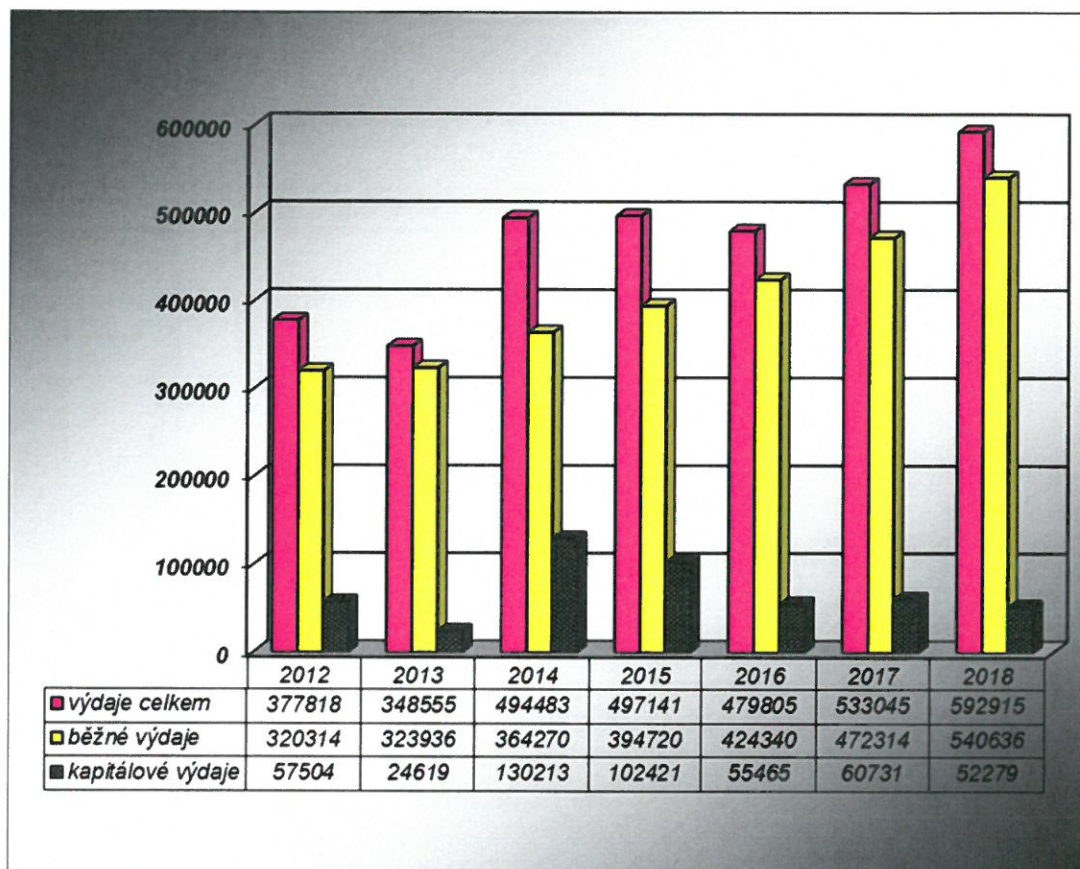
Daňová struktura napovídá, že z pohledu financování je nejdůležitějším faktorem ze sdílených daní DPH, které svou přijatou skutečností tvoří cca 50% veškerých sdílených daňových příjmů. Proto každý případný legislativní zásah do sazeb, a to nejen této daně, má z hlediska příjmové daňové politiky nejvyšší dopad na rozpočty samospráv, pokud nedojde k úpravám v rozpočtovém určení daní.



Rozpočet výdajů ve srovnání s předchozím rokem vykazuje stoupající tendenci při skutečnosti růstu běžných výdajů. Běžné výdaje tedy vykazují nárůst cca 66 mil. Kč. Tento nárůst se promítl především na položkách ostatních nákupů (došlo k výraznému posílení v oblasti údržby dopravní infrastruktury) a transferů příspěvkovým organizacím města (především transfery do oblasti sociálních služeb, které přes rozpočet města pouze „protékají“). Na straně kapitálových výdajů pak došlo oproti roku 2017 k mírnému poklesu o cca 7 mil. Kč s tím, že rozpracované investice dále přecházejí do rozpočtu města na rok 2019. Čerpání jednotlivých výdajových položek je pak součástí přílohy hospodaření.



### Vývoj výdajů:



### Provozní saldo 2018:

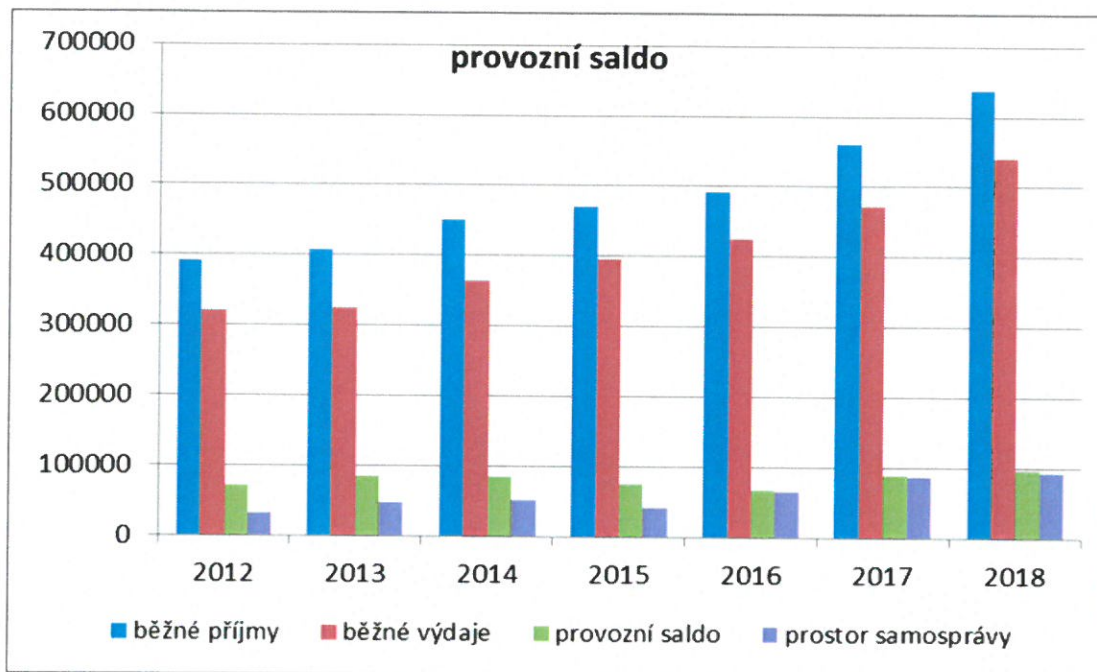
běžné příjmy	636.677,-	
běžné výdaje	540.636,-	
splátky úvěrů	2.133,-	
provozní saldo	96.041,-	
rozdíl	93.908,-	prostor realizace samosprávy bez vlivu dluhové služby

V oblasti provozního salda jakožto jednoho ze zásadních ekonomických ukazatelů (tzv. "finančního zdraví"), které vychází z rozdílu běžných (provozních) příjmů a výdajů, došlo díky hospodaření v roce 2018 k obdobné kladné bilanci jako v předchozích letech, což znamená, že město i v tomto sledovaném období hospodařilo v rámci reálných možností a dosažených skutečností s klesající tendencí své dluhové služby. Zachování tohoto trendu i nadále signalizuje „zdravé“ hospodaření a nakládání s přijatými prostředky na příjmové straně, při stabilizaci provozních výdajů.



Pro srovnání vývoj provozního salda:

PS: 2011 27.011,- 2012 31.184,- 2013 48.175,- 2014 51.507,- 2015 42.651,- 2016 65.103,- 2017 86.311,- 2018 93.908,-



**b) údaje o nakládání s majetkem – rozvaha ve zkráceném rozsahu**

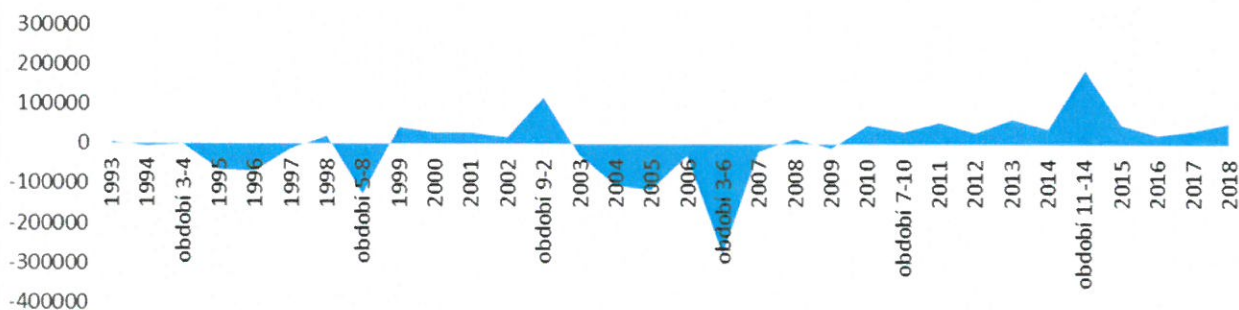
1.Aktiva		2.Pasiva			
	k1.1.2018	k 31.12.2018		k 1.1.2018	k 31.12.2018
3.stálá aktiva	2445850	2429780	4.Vlastní kapitál	2557910	2591070
v tom:			v tom:		
Nehm. majetek	4105	4934	Jmění úč.jednotky	2517472	2491180
Hm.majetek	2060217	2043007	Fondy úč.jednotky	1093	1583
Fin.majetek	381523	381839	Hosp.výsledek	39345	98307
Pohledávky dl.	4				
5.Oběžná aktiva	156990	207318	6.Cizí zdroje	44930	46028
v tom:			v tom:		
Zásoby	386	439	Dlouhod.závazky	23870	24929
Pohledávky kr.	19063	16826	Krátk.závazky	21061	21099
Krátkod.majetek	137551	190053			
7.Aktiva celkem	2602840	2637098	8.Pasiva celkem	2602840	2637098

V souladu s platnou legislativou k 31.12.2011 město Kroměříž provádí odpisy svého majetku. Aktiva celkem jsou zhruba na stejné úrovni v porovnání s rokem 2017. Oběžná aktiva vykazují vzestupný trend a to převážně v oblasti krátkodobého majetku a to zůstatků běžných účtů. Celkový stav majetku byl ověřen v rámci závěrečné inventury.



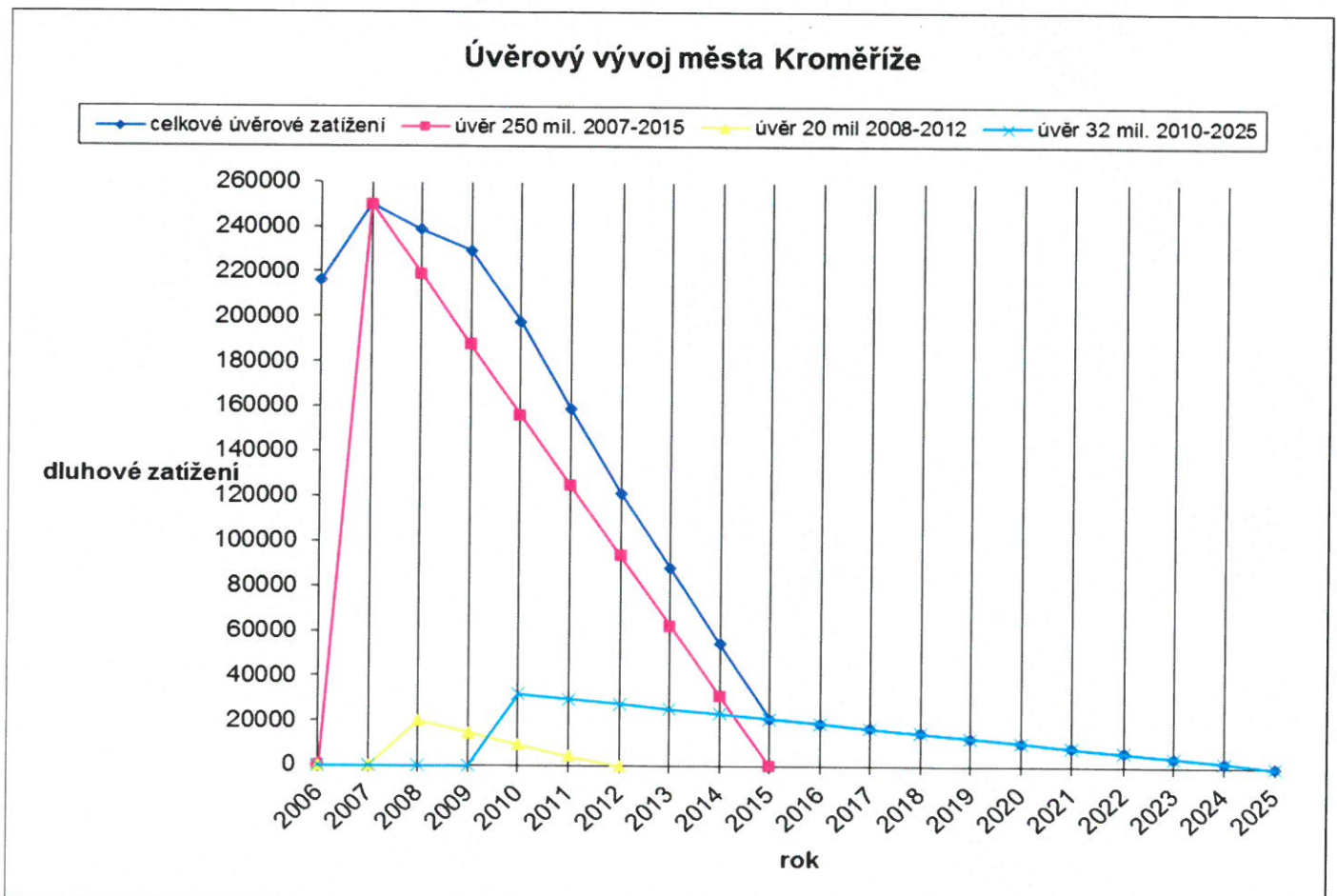
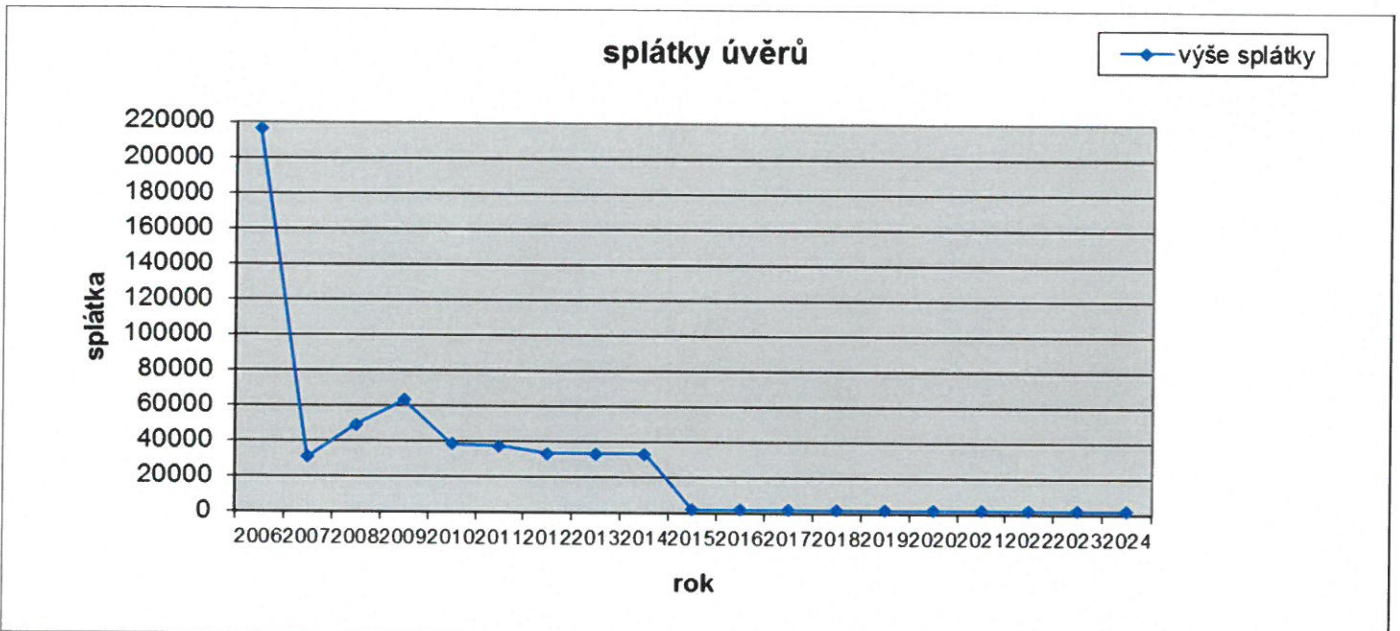
**c) statistika rozpočtů a hospodářských výsledků**

rok	příjmy	běžné výdaje	investiční výdaje	celkem	výsledek	závazky
1993	204302	117585	81195	198780	5522	30000
1994	216367	158984	63745	222729	-6362	60420
<b>období 3-4</b>	<b>420669</b>	<b>276569</b>	<b>144940</b>	<b>421509</b>	<b>-840</b>	<b>60420</b>
1995	234874	259361	41278	300639	-65765	103840
1996	351162	354406	66124	420530	-69368	118860
1997	477460	391470	98848	490318	-12858	113553
1998	560433	431937	108368	540305	20128	84338
<b>období 5-8</b>	<b>1623929</b>	<b>1437174</b>	<b>314618</b>	<b>1751792</b>	<b>-127863</b>	<b>84338</b>
1999	412601	287964	82668	370632	41969	79478
2000	315854	238477	48261	286738	29116	56581
2001	406893	350082	28749	378144	28749	32808
2002	414088	346505	50151	396656	17432	29745
<b>období 9-2</b>	<b>1549436</b>	<b>1223028</b>	<b>209829</b>	<b>1432170</b>	<b>117266</b>	<b>29745</b>
2003	672748	548481	151854	700335	-27587	28369
2004	783669	687674	200136	887810	-104141	121992
2005	805232	669685	251807	921492	-116260	240025
2006	885034	645313	269452	914765	-29731	264852
<b>období 3-6</b>	<b>3146683</b>	<b>2551153</b>	<b>873249</b>	<b>3424402</b>	<b>-277719</b>	<b>264852</b>
2007	735411	641724	112592	754316	-18905	309906
2008	729412	604753	110795	715548	13863	288127
2009	659647	566588	104208	670797	-11150	270611
2010	678684	575071	55243	630314	48370	231002
<b>období 7-10</b>	<b>2803154</b>	<b>2388136</b>	<b>382838</b>	<b>2770975</b>	<b>32178</b>	<b>231002</b>
2011	642384	536875	50043	586918	55466	184165
2012	407334	320313	57505	377818	29516	135256
2013	412259	323936	24619	348555	63704	96868
2014	533703	364270	130213	494483	39220	57326
<b>období 11-14</b>	<b>1995680</b>	<b>1545394</b>	<b>262380</b>	<b>1807774</b>	<b>187906</b>	<b>57326</b>
2015	547034	394720	102421	497141	49893	21333
2016	504191	424340	55465	479805	24386	34552
2017	568413	472314	60731	533045	35368	17067
2018	647064	540636	52279	592915	54149	14934

**Vývoj hospodářského výsledku**


## 2) Úvěrové zatížení

Město Kroměříž v roce 2018 v rámci schváleného rozpočtu nečerpalo žádný úvěr. Úvěrové zatížení města pak 31.12.2018 vykazuje hodnotu u komerčních úvěrů ve výši 14,9 mil. Kč.





**Úvěrový vývoj města Kroměříže (uvedené údaje v tis. Kč)**

rok	příjem	splátka	zůstatek
1991	0	0	0
1992	0	0	0
1993	30000	0	30000
1994	45000	8580	66420
<b>období 1-4</b>	<b>75000</b>	<b>8580</b>	<b>66420</b>
1995	55000	17580	103840
1996	75000	59980	118860
1997	30000	55600	93260
1998	60000	93265	59995
<b>období 5-8</b>	<b>220000</b>	<b>226425</b>	<b>59995</b>
1999	40000	60884	39111
2000	20000	39111	20000
2001	0	20000	0
2002	0	0	0
<b>období 9-2</b>	<b>60000</b>	<b>119995</b>	<b>0</b>
<b>1991-2002</b>	<b>355000</b>	<b>355000</b>	<b>0</b>
2003			
2004	80100		80100
2005	189900	81428	188572
2006	70000	42214	216358
<b>období 3-6</b>	<b>340000</b>	<b>123642</b>	<b>216358</b>
<b>1991-2006</b>	<b>695000</b>	<b>478642</b>	<b>216358</b>
2007	250000	216358	250000
2008	20000	31248	238752
2009	40000	49466	229286
2010	32000	63466	197820
<b>období 7-10</b>	<b>342000</b>	<b>360538</b>	<b>197820</b>
2011	0	38599	159221
2012	0	37727	121494
2013	0	33382	88112
2014	0	33382	54730
<b>období 11-14</b>	<b>0</b>	<b>143090</b>	<b>54730</b>
<b>1991-2014</b>	<b>1037000</b>	<b>982270</b>	<b>54730</b>
2015	0	33397	21333
2016	0	2133	19200
2017	0	2133	17067
2018	0	2133	14934

## UKAZATEL DLUHOVÉ SLUŽBY

Název: Město Kroměříž  
Sídlo: Velké náměstí 115  
IČ:00287351

Číslo řádku	Název položky	Odkaz na rozpočtovou skladbu	Stav k 31.12.2018
1	daňové příjmy (po konsolidaci)	třída 1	442425
2	nedaňové příjmy (po konsolidaci)	třída 2	21938
3	přijaté dotace – finanční vztah	položka 4112 + 4212	41673
4	<b>dluhová základna</b>	ř. 1 + ř. 2 + ř. 3	506036
5	úroky	položka 5141	384
6	splátky jistin a dluhopisů	položky 8xx2 a 8xx4	2133
7	splátky leasingu	položka 5178	
8	<b>dluhová služba</b>	ř. 5 + ř. 6 + ř. 7	2517
9	ukazatel dluhové služby (v %)	ř. 8/ř. 4 x 100	0,49

### 3) Hospodaření příspěvkových organizací zřízených městem\*

Všechny příspěvkové organizace města Kroměříže vykázaly za rok 2018 zlepšený hospodářský výsledek (HV). Rada města Kroměříže pak na svých zasedáních schválila návrhy na vypořádání HV.

Příspěvkové organizace:	počet	HV (+kladný/-záporný)
<b>Mateřské školy</b>	<b>8</b>	<b>8/+</b>
<b>Základní školy</b>	<b>6</b>	<b>6/+</b>
<b>Knihovna Kroměřížska</b>	<b>1</b>	<b>1/+</b>
<b>Sportovní zařízení města Kroměříže</b>	<b>1</b>	<b>1/+</b>
<b>Dům Kultury</b>	<b>1</b>	<b>1/+</b>
<b>SVČ Šipka</b>	<b>1</b>	<b>1/+</b>
<b>Sociální služby města Kroměříže</b>	<b>1</b>	<b>1/+</b>

### 4) Hospodaření organizací založených městem

Společnosti s podílem města Kroměříže mimo KTS s.r.o. za rok 2018 vykázaly kladný hospodářský výsledek. O použití bude rozhodnuto na valných hromadách.

Společnost	podíl města	HV
<b>Kroměřížské technické služby spol. s.r.o.</b>	<b>100%</b>	<b>-</b>
<b>Biopas, spol. s r.o.</b>	<b>50%</b>	<b>+</b>
<b>Vodovody a kanalizace Kroměříž ,a.s.</b>	<b>46,31 %</b>	<b>+</b>



## 5) Vyúčtování finančních vztahů ke státnímu rozpočtu a ostatním rozpočtům veřejné úrovně

Město v rámci svého hospodaření za rok 2018 využilo všechny obdržené dotace ze státního rozpočtu poskytnuté prostřednictvím krajského úřadu, jednotlivých ministerstev, včetně státních fondů a Regionální rady regionu soudržnosti Střední Morava, na poskytnuté účely. V rámci finančního vztahu státního rozpočtu k rozpočtu obce za rok 2018 město Kroměříž nárokuje částku 777 tis. Kč jako doplatek za náklady spojené s volbami a do SR bude vracet částku 617,- tis. Kč jako nespotřebovanou dotaci na výkon sociální péče a projekt VISK.

Celkové přijaté dotace do rozpočtu města pak činily cca 180,7 mil. Kč.

poskytnuté dotace 2018	Kč	položka
volby prezident republiky	692700	4111
volby komunální	795000	4111
souhrnný dotační vztah	41673000	4112
VPP	1614752	4116
pěstouni	2168000	4116
MAP	865691	4116
zvyšování kvality řízení	2447616	4116
boříme historické bariéry	170500	4116
OSPOD	7476812	4116
projekty škol ZŠ+MŠ	3039060	4116
asistenti prevence kriminality	1504021	4116
Komunitní plánování soc. služeb	843207	4116
transformace DOZP Barborka	513833	4116
MPR	1315000	4116
výkon sociální práce	1797638	4116
SVČ Šipka	1313150	4116
transfery od obcí	214000	4121
obědy do škol ZŠ Slovan	135021	4122
regionální funkce knihoven	2654000	4122
SsMK-dostupnost soc. služeb	94231540	4122
SsMK-dílny Hanáček	3164000	4122
DDH	131687	4122
SsMK-samostatné bydlení	90200	4122
SsMK-dostupnost soc. služeb	3337360	4122
dožínky	42167	4122
Den bez aut	40000	4122
restaurování sochy Nepomuk	43200	4122
kompostéry	5397475	4216
VISK	225000	4216
výtahy DS U Moravy	1244194	4216
SDH auto	450000	4216
digitální povodňový plán	439532	4216
rozšíření MKMS	339500	4216
SDH auto	278272	4222
<b>Celkem</b>	<b>180687129</b>	

## 6) Zpráva o výsledku přezkoumání hospodaření Města za rok 2018

Auditorka Ing. Milena Lakomá provedla přezkoumání hospodaření města Kroměříž v souladu s ustanoveními § 4 odst. 7 zákona č. 420/2004 Sb., ustanovením §2 písm. b) zákona č. 93/2009 Sb. o auditorech a o změně některých zákonů ve znění pozdějších předpisů.

Místo přezkoumání : Městský úřad Kroměříž

Dílčí přezkoumání proběhlo : 12.11. - 13.11. 2018

Závěrečné přezkoumání proběhlo : 29.4. - 7.5. 2019

### Závěr zprávy o výsledku přezkoumání hospodaření

#### A. Vyjádření souladu hospodaření s hledisky přezkoumání

Na základě mnou provedeného přezkoumání hospodaření města Kroměříž za rok 2018 jsem nezjistila žádnou skutečnost, která by mně vedla k přesvědčení, že přezkoumávané hospodaření není ve všech významných ohledech s souladu s hledisky přezkoumávání uvedenými v bodě III. této zprávy.

#### B. Vyjádření ohledně chyb a nedostatků

Zákon č.420/2004 Sb. o přezkoumávání hospodaření stanoví, abych ve zprávě uvedla závěr podle ustanovení § 10 odst.2 písm. d) a odst. 3 citovaného zákona. Toto ustanovení vyžaduje, abych ve své zprávě o výsledku přezkoumání hospodaření uvedla, zda byly při přezkoumání hospodaření zjištěny chyby a nedostatky a v čem případně spočívaly, a to bez ohledu na jejich významnost a jejich vztah k hospodaření města Kroměříž jako celku.

Při přezkoumání hospodaření byly zjištěny chyby a nedostatky podle § 10 odst.3 písm. b) :

Přijaté faktury č.149,354,569,818,1155,1919,2114,2436,2817,3227 a 3397 od fitmy QBSW Czech, v celkové částce 23.880,- Kč jsou účtovány nesprávně na rozpočtovou položku 5164, správně patří pronájem softwaru (předmět fakturace) na rozpočtovou položku 5042.

Při přezkoumání hospodaření nebyly zjištěny chyby a nedostatky mající závažnost podle § 10 odst.3 písm.c) .Dále konstatuji, že chyby, popsané ve zprávě o dílčím přezkoumání za rok 2018, byly ke dni kontroly přezkoumání hospodaření v účetnictví opraveny.


#### C. Upozornění na případná rizika

Na základě zjištění podle ustanovení §10 odst.4 písm.a) zákona č.420/2004 Sb. můžu konstatovat, že jsem neobjevila žádná rizika, která by mohla mít významný dopad na hospodaření města Kroměříž v budoucnosti.

## 7) Účetní závěrka za rok 2018

Účetní závěrka města Kroměříže je v tištěné podobě k nahlédnutí na finančním odboru MěÚ Kroměříž, případně k dohledání v aplikaci ministerstva financí Monitor, který zpřístupní informace z CSÚIS na adrese <http://monitor.statnipokladna.cz/> (**vyhledávací identifikátor obec Kroměříž nebo IČ 00287351**).

V Kroměříži



Mgr. Jaroslav Němec  
starosta města Kroměříže



Příloha:

- zpráva auditora
- hospodaření města Kroměříže za rok 2018

\*) Účetní závěrky příspěvkových organizací k dohledání v aplikaci ministerstva financí Monitor, který zpřístupní informace z CSÚIS na adrese <http://monitor.statnipokladna.cz/> (identifikátor IČ organizace)